

БАЛАНС

АДВОКАТСКО ДРУЖЕСТВО ДЮЛГЕРОВА И ПЕНКОВА

ГР.СОФИЯ УЛ. ХРИСТО БЕЛЧЕВ 9

12/31/2016

АКТИВ			
Раздели, групи, статии	Бел	Сума (хил.лева)	
		текуща година	предходна година
а		1	2
A. Записан, но невнесен капитал			
Б. Петекучи (дълготрайни) активи			
I. Нематериални активи			
Продукти от развойна дейност			
Копирени, патенти, лицензи, търговски марки, програмни продукти и други подобни права и активи			
Търговска репутация			
Предоставени аванси и нематериални активи в процес на изграждане			
Общо за група I:		-	-
II. Дълготрайни материални активи			
Земни и строителни, в т.ч.			
- земи			
- строителни			
Машини, производствено оборудване и апаратура			
Съоръжения и други		1	2
Предоставени аванси и дълготрайни материални активи в процес на изграждане			
Общо за група II:		1	2
III. Дългосрочни финансови активи			
Акции и дялове в предприятия от група			
Предоставени заеми на предприятия от група			
Акции и дялове в асоциирани и смесени предприятия			
Предоставени заеми, свързани с асоциирани и смесени предприятия			
Дългосрочни ивместини			
Други заеми			
Изкупени собствени акции			
- номинална стойност хил			
- дяв			
Общо за група III:		-	-
IV. Отсрочени данъци			
Общо за раздел Б:		1	2
В. Текущи (краткотрайни) активи			
I. Материални запаси			
Суровини и материали			
Печалъришно производство			
Продукция и стоки, в т.ч.			
- продукция			
- стоки			
Предоставени аванси			
Общо за група I:		-	-
II. Вземания			
Вземания от клиенти и доставчици, в т.ч.		129	107
- над 1 година		2	4

ПАСИВ			
Раздели, групи, статии	Бел	Сума (хил.лева)	
		текуща година	предходна година
а		1	2
A. Собствен капитал			
I. Записан капитал			
II. Премии от емисии			
III. Резерв от посредствени оценки			
IV. Резерви			
Законовни резерви			
Резерв, свързан с изкупени собствени акции			
Резерв съгласно учредителен акт			
Други резерви		36	36
Общо за група IV:		36	36
V. Натрупана печалба (зауба) от минали години, в т.ч.			
- неразпределена печалба			
- непокрита зауба			
Общо за група V:		-	-
VI. Текуща печалба (зауба)		495	540
Общо раздел А:		531	576
Б. Провизии и сходни задължения			
Провизии за пенсии и други подобни задължения			
Провизии за данъци, в т.ч.			
- отсрочени данъци			
Други провизии и сходни задължения			
Общо за раздел Б:		-	-
В. Задължения			
Облигационни заеми с отделно посочване на конвертируемите, в т.ч.			
- до 1 година			
- над 1 година			
Задължения към финансови предприятия, в т.ч.			
- до 1 година			
- над 1 година			
Получени аванси, в т.ч.			
- до 1 година			
- над 1 година			
Задължения към доставчици, в т.ч.			13
- до 1 година			13
- над 1 година			
Задължения по облигации, в т.ч.			
- до 1 година			
- над 1 година			
Задължения към предприятия от група, в т.ч.			
- до 1 година			

Вземания от предприятия от група, в т. ч.:			
- над 1 година			
Вземания, свързани с асоциирани и смесени предприятия, в т. ч.			
- над 1 година			
Други вземания, в т. ч.			
- над 1 година			
Общо за група II:		129	107
III. Инвестиции			
Акции и дялове в предприятия от група			
И закупени собствени активи			
- номинална стойност, млн. лв.			
Други инвестиции			
Общо за група III:		-	-
IV. Парични средства, в т. ч.:			
- в брой		11	2
- в безсрочни сметки (депозити)		429	526
Общо за група IV:		440	528
Общо за раздел В:		569	635
Г. Разходи за бъдещи периоди		1	1
Сума на активя (А+Б+В+Г):		571	638
В. Условни активи			


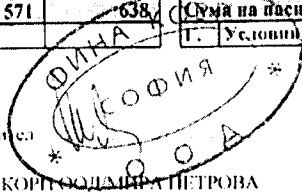
- над 1 година			
Задължения, свързани с асоциирани и смесени предприятия, в т. ч.			
- до 1 година			
- над 1 година			
Други задължения, в т. ч.		1	-
- до 1 година		1	
- над 1 година			
- към персонала, в т. ч.:			
- до 1 година			
- над 1 година			
- осигурителни задължения в т.			
- до 1 година			
- над 1 година			
- данъчни задължения, в т. ч.		38	49
- до 1 година		38	49
- над 1 година			
Общо раздел В, в т. ч.:		39	62
- до 1 година		39	62
- над 1 година			
Г. Финансирания и приходи за бъдещи периоди, в т. ч.:			
- финансирания		1	-
- приходи за бъдещи периоди		1	
Сума на пасивя (А+Б+В+Г):		571	638
Г. Условни пасиви			

Дата

03.02.2017

Съставител

ФИНА КОРП СОФИЯ ПЕТРОВА



ОТЧЕТ ЗА ПРИХОДИТЕ И РАЗХОДИТЕ

АДВОКАТСКО ДРУЖЕСТВО ДЮЛГЕРОВА И ПЕНКОВА

ГР. СОФИЯ УЛ. ХРИСТО БЕЛЧЕВ 9

на
 през
 за 2016г.

Наименование на разходите	Сума (хил. лева)		Наименование на приходите	Сума (хил. лева)	
	текуща година	предходна година		текуща година	предходна година
а	1	2	а	1	2
A. Разходи			Б. Приходи		
I Намаляване на запасите от продукция и не свършено производство			I Нетни приходи от продажби, в т.ч.	742	801
II Разходи за суровини, материали и външни услуги, в т.ч.	72	70	а) продукция	0	
а) суровини и материали	3	4	б) стоки		
б) външни услуги	69	66	в) услуги	742	801
III Разходи за персонала, в т.ч.	117	130	II Усъпестие на разходите от продукция и не свършено производство		
а) разходи за възнаграждения	104	115	III Разходи за придобиване на активи по стопански начин	0	0
б) разходи за осигуровки, в т.ч.	13	15	IV Други приходи, в т.ч.	2	6
- осигуровки, свързани с пенсии			- приходи от финансови активи		
IV Разходи за амортизация и обезценка, в т.ч.	1	1	Общо приходи от оперативна дейност (I + II + III + IV)	744	807
а) разходи за амортизация и обезценка на дълготрайни материални и нематериални активи, в т.ч.	1	1	V Приходи от участия в дъщерни, асоциирани и смесени предприятия, в т.ч.		
- разходи за амортизация	1	1	- приходи от участия в предприятия от група		
- разходи от обезценка			VI Приходи от други инвестиции в дялове, признати като нетекучи (дълготрайни) активи, в т.ч.		
б) разходи от обезценка			- приходи от предприятия от група		
б) разходи от обезценка на текущи (краткотрайни) активи			VII Други дивиденди и финансови приходи, в т.ч.		1
V Други разходи, в т.ч.	3	5	а) приходи от предприятия от група		
а) балансова стойност на продаваните активи			б) положителни разлики от операции с финансови активи		
б) провизии			в) положителни разлики от промяна на валутни курсове		
Общо разходи за оперативна дейност (1+2+3+4+5):	193	206	Общо финансови приходи (5+6+7)	0	1
VI Разходи от обезценка на финансови активи - включително инвестициите, признати като текущи (краткотрайни) активи, в т.ч.			В. Загуба от обичайната дейност	0	0
- отрицателни разлики от промяна на валутните курсове			9. Извънредни приходи		
VII Разходи за лихви и други финансови разходи, в т.ч.	2	2			
а) разходи, свързани с предприятия от група					
б) отрицателни разлики от операции с финансови активи	0				
Общо финансови разходи (6+7):	2	2	Общо приходи (1+2+3+4+5+6+7+9)	744	808
VIII Печалба от обичайната дейност	549	600	10. Счетоводна загуба (общо приходи - общо разходи)	0	0
IX Извънредни разходи			11. Загуба (10 + ред 11 и 12 от Раздел А)	0	0
Общо разходи (1+2+3+4+5+6+7+9):	195	208	Всичко (Общо приходи + 11)	744	808
X. Счетоводна печалба (общо приходи - общо разходи)	549	600			
XI. Разходи за данъци от печалбата	54	60			
XII. Други данъци, алтернативни на корпоративния данък					
XIII. Печалба (B-B-I)	495	540			
Всичко (Общо разходи B + Г + Д)	744	808			

Дата: 03.02.2017

Съставител:
 ФЕНА КОРИ ООУИИИИ ПЕТРОВА

Ръководител:
 ВИКТОРИЯ НИКОЛОВА ПЕНКОВА

ОТЧЕТ ЗА ПАРИЧНИТЕ ПОТОЦИ ПО ПРЕКИЯ МЕТОД

АДВОКАТСКО ДРУЖЕСТВО ДЮЛГЕРОВА И ПЕНКОВА

ГР. СОФИЯ УЛ. ХРИСТО БЕЛМЕВ 9

на
адрес
за 2016г. (хил. лева)

Наименование на паричните потоци	Текущ период			Предходен период		
	постъпле- ния	плащания	нетен поток	постъпле- ния	плащания	нетен поток
а	1	2	3	4	5	6
А. Парични потоци от основната дейност						
Парични потоци, свързани с търговски контрагенти	855	55	800	1,070	63	1,007
Парични потоци, свързани с краткосрочни финансови активи, държани за търговски цели			-			-
Парични потоци, свързани с трудови възнаграждения		154	(154)		131	(131)
Парични потоци, свързани с лихви, комисионни, дивиденди и други подобни		540	(540)		516	(516)
Парични потоци от положителни и отрицателни валутни курсови разлики			-			-
Платени и възстановени данъци върху печалбата		61	(61)		57	(57)
Плащания при разпределения на печалби			-			-
Други парични потоци от основната дейност		131	(131)	1	148	(147)
Всичко парични потоци от основната дейност (А)	855	941	(86)	1,071	915	156
Б. Парични потоци от инвестиционната дейност						
Парични потоци, свързани с дълготрайни активи			-			-
Парични потоци, свързани с краткосрочни финансови активи			-			-
Парични потоци, свързани с лихви, комисионни, дивиденди и други подобни			-			-
Парични потоци от бизнескомбинации - придобивания			-			-
Парични потоци от положителни и отрицателни валутни курсови разлики			-			-
Други парични потоци от инвестиционната дейност			-			-
Всичко парични потоци от инвест. дейност (Б)	-	-	-	-	-	-
В. Парични потоци от финансовата дейност						
Парични потоци от емитиране и обратно придобиване на ценни книжа			-			-
Парични потоци от допълнителни вноски и връщането им на собствениците			-			-
Парични потоци, свързани с получени или предоставени заеми			-			-
Парични потоци от лихви, комисионни, дивиденди и други подобни		2	(2)	1	2	(1)
Плащания на задължения по лихвови договори			-			-
Парични потоци от положителни и отрицателни валутни курсови разлики			-			-
Други парични потоци от финансовата дейност			-			-
Всичко парични потоци от финансовата дейност (В)		2	(2)	1	2	(1)
Г. Изменение на паричните средства през периода (А+Б+В)	855	943	(88)	1,072	917	155
Д. Парични средства в началото на периода			528			373
Е. Парични средства в края на периода			440			528

ФИНА КОРП
СОФИЯ

Дата: 03.02.2017

Съставител:

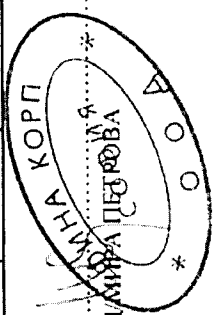
ФИНА КОРП ООД/МИРА ПЕТРОВА

ДЮЛГЕРОВА & ПЕНКОВА
Адвокатско Дружество
София

ОТЧЕТ ЗА СОБСТВЕНИЯ КАПИТАЛ
АВКАТЪСКО ДРУЖЕСТВО ДЮЛГЕРОВА И ПЕНКОВА
ГР. СОФИЯ УЛ. ХРИСТО БЕЛЧЕВ 9
2016г.

на
 адрес
 в (вкл. левва)

Показатели	Зависим капитал	Премии от емисии	Резерв от последващи оценки	Резерви			Финансов резултат от минали години			Текуща печалба/загуба	Общо собствен капитал
				Законови	свързани с групени собствени акции	съгласно учредителен акт	Други резерви	Непределена печалба	Непокрита загуба		
A. Салдо в началото на отчетния период	1	2	3	4	5	6	7	8	9	10	11
Промени в счетоводната политика	-	-	-	-	-	-	36	540	-	-	-
Грумки	-	-	-	-	-	-	-	-	-	-	-
B. Салдо след промени в счетоводната политика и грмки	-	-	-	-	-	-	36	540	-	-	576
Изменения за сметка на собствените, в т.ч.:	-	-	-	-	-	-	-	-	-	-	-
- <i>увеличение</i>	-	-	-	-	-	-	-	-	-	-	-
- <i>намаление</i>	-	-	-	-	-	-	-	-	-	-	-
Финансов резултат за текущия период	-	-	-	-	-	-	-	-	-	495	495
Разпределения на печалбите, в т.ч.:	-	-	-	-	-	-	-	(540)	-	-	(540)
- за дивиденди	-	-	-	-	-	-	-	(540)	-	-	(540)
Покриване на загуба	-	-	-	-	-	-	-	-	-	-	-
Последващи оценки на активи и пасиви	-	-	-	-	-	-	-	-	-	-	-
- <i>увеличение</i>	-	-	-	-	-	-	-	-	-	-	-
- <i>намаление</i>	-	-	-	-	-	-	-	-	-	-	-
Други изменения в собствения капитал	-	-	-	-	-	-	36	-	-	495	531
B. Салдо към края на отчетния период	-	-	-	-	-	-	36	-	-	495	531
Промени от преводи на години	-	-	-	-	-	-	-	-	-	-	-
Финансови отчети на предприятия в чужбина	-	-	-	-	-	-	-	-	-	-	-
Г. Собствен капитал към края на отчетния период ((1+/-)12)	-	-	-	-	-	-	36	-	-	495	531



Дата: 03.02.2017

Съставител:
 ФИНА КОРП ООД

ДЮЛГЕРОВА И ПЕНКОВА
 Ръководител: ДЮЛГЕРОВА И ПЕНКОВА
 ВИКТОРИЯ НИКОЛАЕВА