

БАЛАНС

ЕМ-9 ДЗЗД

България, гр. Варна, ул.Клокотница 1 ет.8 ап.29

31.12.2007

на

адрес

КЪМ

А К Т И В		
Раздели, групи, статии	Сума (хил.лева)	
	текуща година	предходна година
а	1	2
A. Дълготрайни (дългосрочни) активи		
I. Дълготрайни материални активи		
Земи (терени)	0	0
Сгради и конструкции	0	0
Машини и оборудване	0	0
Съоръжения	0	0
Транспортни средства	0	0
Ословни стада	0	0
Други дълготрайни материални активи	0	0
Разходи за придобиване и ликвидация на дълготрайни материални активи	0	0
Общо за група I:	0	0
II. Дълготрайни нематериални активи		
Права върху собственост	0	0
Програмни продукти	0	0
Продукти от развойна дейност	0	0
Други дълготрайни нематериални активи	0	0
Общо за група II:	0	0
III. Дългосрочни финансови активи		
Дялове и участия, в т. ч. във:	0	0
- дъщерни предприятия	0	0
- смесени предприятия	0	0
- асоциирани предприятия	0	0
- други предприятия	0	0
Инвестиционни имоти	0	0
Други дългосрочни ценни книжа	0	0
Дългосрочни вземания, в т. ч.:	0	0
- от свързани предприятия	0	0
- търговски заеми	0	0
- други дългосрочни вземания	0	0
Общо за група III:	0	0
IV. Търговска репутация		
Положителна	0	0

П А С И В		
Раздели, групи, статии	Сума (хил.лева)	
	текуща година	предходна година
а	1	2
A. Собствен капитал		
I. Основен капитал		
Записан капитал	0	0
Невнесен капитал	0	0
Изкупени собствени акции	0	0
Общо за група I:	0	0
II. Резерви		
Премии от емисия	0	0
Резерв от последващи оценки	0	0
Целеви резерви	0	0
- в т.ч. Общи резерви	0	0
- в т.ч. Специализирани резерви	0	0
- в т.ч. Други резерви	0	0
Общо за група II:	0	0
III. Финансов резултат		
Нагрупана печалба (загуба)	0	0
- в т.ч. Неразпределена печалба	0	0
- в т.ч. Непокрита загуба	0	0
Текуща печалба (загуба)	0	0
Общо за група III:	0	0
Общо раздел A:	0	0
Б. Дългосрочни пасиви		
I. Дългосрочни задължения		
Задължения към свързани предприятия	0	0
Задължения към финансови предприятия	0	0
- в т.ч. към банки	0	0
Задължения по търговски заеми	0	0
Задължения по облигационни заеми	0	0
Отсрочени данъци	0	0
Други дългосрочни задължения	0	0
Общо за група I:	0	0
II. Приходи за бъдещи периоди и финансираня		
	0	0


	Отрицателна	0	0
<i>Общо за група IV:</i>		<i>0</i>	<i>0</i>
<i>V.</i>	<i>Разходи за бъдещи периоди</i>	<i>0</i>	<i>0</i>
Общо раздел А:		0	0
Б.	Краткотрайни (краткосрочни) активи		
<i>I.</i>	<i>Материални запаси</i>		
	Материали	0	0
	Продукция	0	0
	Стоки	0	0
	Млади животни и животни за угояване	0	0
	Дребни продуктивни животни	0	0
	Незавършено производство	0	0
	Други материални запаси	0	0
<i>Общо за група I:</i>		<i>0</i>	<i>0</i>
<i>II.</i>	<i>Краткосрочни вземания</i>		
	Вземания от свързани предприятия	0	0
	Вземания от клиенти и доставчици	0	0
	Вземания по предоставени търговски заеми	0	0
	Съдебни и присъдени вземания	0	0
	Данъци за възстановяване	0	0
	Други краткосрочни вземания	0	0
<i>Общо за група II:</i>		<i>0</i>	<i>0</i>
<i>III.</i>	<i>Краткосрочни финансови активи</i>		
	Финансови активи в свързани предприятия	0	0
	Изкупени собствени дългови ценни книжа	0	0
	Краткосрочни ценни книжа	0	0
	Благородни метали и скъпоценни камъни	0	0
	Други краткосрочни финансови активи	0	0
<i>Общо за група III:</i>		<i>0</i>	<i>0</i>
<i>IV.</i>	<i>Парични средства</i>		
	Парични средства в брой	0	0
	Парични средства в безсрочни депозити	0	0
	Блокирани парични средства	0	0
	Парични еквиваленти	0	0
<i>Общо за група IV:</i>		<i>0</i>	<i>0</i>
<i>V.</i>	<i>Разходи за бъдещи периоди</i>	<i>0</i>	<i>0</i>
Общо за раздел Б:		0	0
Сума на актива (А+Б)		0	0
В.	Условни активи	0	0

Общо за раздел Б:		0	0
В.	Краткосрочни пасиви		
<i>I.</i>	<i>Краткосрочни задължения</i>		
	Задължения към свързани предприятия	0	0
	Задължения към финансови предприятия	0	0
	- в т.ч. към банки	0	0
	Задължения към доставчици и клиенти	0	0
	Задължения по търговски заеми	0	0
	Задължения към персонала	0	0
	Задължения към осигурителни предприятия	0	0
	Данъчни задължения	0	0
	Други краткосрочни задължения	0	0
	Провизии	0	0
<i>Общо за група I:</i>		<i>0</i>	<i>0</i>
<i>II.</i>	<i>Приходи за бъдещи периоди и финансираня</i>	<i>0</i>	<i>0</i>
Общо раздел В:		0	0
Сума на пасива (А+Б+В)		0	0
Г.	Условни пасиви	0	0

Дата: 31.12.2007

Съставител:

Ръководител:




ОТЧЕТ ЗА ПРИХОДИТЕ И РАЗХОДИТЕна **ЕМ-9 ДЗЗД**адрес **България, гр. Варна, ул.Клокотница 1 ет.8 ап.29**за **01.01.2007 - 31.12.2007**

Наименование на разходите	Сума (хил. лева)	
	текуща година	предходна година
а	1	2
A. Разходи за обичайна дейност		
I. Разходи по икономически елементи		
1 Разходи за материали	0	0
2 Разходи за външни услуги	0	0
3 Разходи за амортизации	0	0
4 Разходи за възнаграждения	0	0
5 Разходи за осигуровки	0	0
6 Други разходи	0	0
в т.ч.:		
- обезценка на активи	0	0
- провизии	0	0
Общо за група I:	0	0
II. Суми с корективен характер		
1 Балансова стойност на продадени активи (без продукция)	1	0
2 Разходи за придобиване и ликвидация на дълготрайни активи по стопански начин	0	0
3 Изменения на запасите от продукция и незавършено производство	0	0
4 Приплоди и прираст на животни	0	0
5 Други суми с корективен характер	0	0
Общо за група II:	1	0
III. Финансови разходи		
1 Разходи за лихви	0	0
в т.ч. лихви към свързани предприятия	0	0
2 Отрицателни разлики от операции с финансови активи и инструменти	0	0
3 Отрицателни разлики от промяна на валутни курсове	0	0
4 Други разходи по финансови операции	0	0
Общо за група III:	0	0
Б. Общо разходи за дейността (I+II+III)	1	0
В. Печалба от обичайна дейност	0	0
IV. Извънредни разходи	0	0
Г. Общо разходи (Б+IV)	1	0
Д. Счетоводна печалба	0	0
V. Разходи за данъци	0	0
- Данъци от печалбата	0	0
- Други	0	0
Е. Печалба (Д-V)	0	0
Всичко (Г+V+E)	1	0

Наименование на приходите	Сума (хил. лева)	
	текуща година	предходна година
а	1	2
A. Приходи от обичайна дейност		
I. Нетни приходи от продажби на:		
1 Продукция	0	0
2 Стоки	1	0
3 Услуги	0	0
4 Други	0	0
Общо за група I:	1	0
II. Приходи от финансиране	0	0
в т.ч. от правителството	0	0
III. Финансови приходи		
1 Приходи от лихви	0	0
в т.ч. лихви от свързани предприятия	0	0
2 Приходи от участия	0	0
в т.ч. дивиденди	0	0
3 Положителни разлики от операции с финансови активи и инструменти	0	0
4 Положителни разлики от промяна на валутни курсове	0	0
5 Други приходи от финансови операции	0	0
Общо за група III:	0	0
Б. Общо приходи от дейността (I+II+III)	1	0
В. Загуба от обичайна дейност	0	0
IV. Извънредни приходи	0	0
Г. Общо приходи (Б+IV)	1	0
Д. Счетоводна загуба	0	0
Е. Загуба (Д+V)	0	0
Всичко (Г+Е)	1	0

Дата: _____ Съставител: _____

Ръководител: _____



ОТЧЕТ ЗА ПАРИЧНИТЕ ПОТОЦИ ПО ПРЕКИЯ МЕТОД

на

ЕМ-9 ДЗЗД

адрес

България, гр. Варна, ул.Клокотница 1 ет.8 ап.29

за

01.01.2007 - 31.12.2007

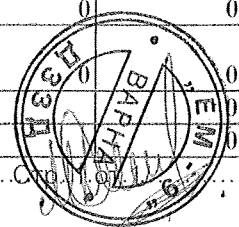
(хил. лева)

Наименование на паричните потоци	Текущ период			Предходен период		
	постъпле- ния	плащания	нетен поток	постъпле- ния	плащания	нетен поток
а	1	2	3	4	5	6
А. Парични потоци от основната дейност						
Парични потоци, свързани с търговски контрагенти	1	1	0	0	0	0
Парични потоци, свързани с краткосрочни финансови активи, държани за търговски цели	0	0	0	0	0	0
Парични потоци, свързани с трудови възнаграждения	0	0	0	0	0	0
Парични потоци, свързани с лихви, комисионни, дивиденди и други подобни	0	0	0	0	0	0
Парични потоци от положителни и отрицателни валутни курсови разлики	0	0	0	0	0	0
Платени и възстановени данъци върху печалбата	0	0	0	0	0	0
Платени и възстановени ДДС и еднократни данъци	0	0	0	0	0	0
Плащания при разпределения на печалби	0	0	0	0	0	0
Други парични потоци от основната дейност	0	0	0	0	0	0
Всичко парични потоци от основната дейност (А)	1	1	0	0	0	0
Б. Парични потоци от инвестиционната дейност						
Парични потоци, свързани с дълготрайни активи	0	0	0	0	0	0
Парични потоци, свързани с краткосрочни финансови активи	0	0	0	0	0	0
Парични потоци, свързани с лихви, комисионни, дивиденди и други подобни	0	0	0	0	0	0
Парични потоци от бизнескомбинации - придобивания	0	0	0	0	0	0
Парични потоци от положителни и отрицателни валутни курсови разлики	0	0	0	0	0	0
Други парични потоци от инвестиционната дейност	0	0	0	0	0	0
Всичко парични потоци от инвест. дейност (Б)	0	0	0	0	0	0
В. Парични потоци от финансовата дейност						
Парични потоци от емитиране и обратно придобиване на ценни книжа	0	0	0	0	0	0
Парични потоци от допълнителни вноски и връщането им на собствениците	0	0	0	0	0	0
Парични потоци, свързани с получени или предоставени заеми	0	0	0	0	0	0
Парични потоци от лихви, комисионни, дивиденди и други подобни	0	0	0	0	0	0
Плащания на задължения по лизингови договори	0	0	0	0	0	0
Парични потоци от положителни и отрицателни валутни курсови разлики	0	0	0	0	0	0
Други парични потоци от финансовата дейност	0	0	0	0	0	0
Всичко парични потоци от финансовата дейност (В)	0	0	0	0	0	0
Г. Изменение на паричните средства през периода (А+Б+В)	1	1	0	0	0	0
Д. Парични средства в началото на периода			0			0
Е. Парични средства в края на периода			0			0

Дата:

Съставител:

Ръководител:



ОТЧЕТ ЗА СОБСТВЕНИЯ КАПИТАЛ

ЕМ-9 ДЗЗД

България, гр. Варна, ул. Клоконица 1 ет. 8 ап. 29

01.01.2007 - 31.12.2007


на
адрес
за

(млн. лева)

Показатели	Основен капитал	Резерви						Финансов резултат			Резерв от преводи	Общо собствен капитал
		Премии от емисия	Резерв от последващ и оценки на активи и пасиви	Целеви резерви			Печалба	Загуба	Други			
				Общи	Специализирани	Други						
<i>a</i>	1	2	3	4	5	6	7	8	9	10		
Салдо в началото на отчетния период	0	0	0	0	0	0	0	0	0	0		
1 Изменения за сметка на собствениците в т.ч.:	0	0	0	0	0	0	0	0	0	0		
увеличение	0	0	0	0	0	0	0	0	0	0		
намаление	0	0	0	0	0	0	0	0	0	0		
2 Финансов резултат за текущия период	0	0	0	0	0	0	0	0	0	0		
3 Разпределения на печалба	0	0	0	0	0	0	0	0	0	0		
в т.ч. за дивиденди	0	0	0	0	0	0	0	0	0	0		
4 Покриване на загуба	0	0	0	0	0	0	0	0	0	0		
5 Последващи оценки на ДМА в т.ч.:	0	0	0	0	0	0	0	0	0	0		
увеличение	0	0	0	0	0	0	0	0	0	0		
намаление	0	0	0	0	0	0	0	0	0	0		
Последващи оценки на финансови активи и инструменти в т.ч.:	0	0	0	0	0	0	0	0	0	0		
увеличение	0	0	0	0	0	0	0	0	0	0		
намаление	0	0	0	0	0	0	0	0	0	0		
Промени в счетоводната политика, грешки и др.	0	0	0	0	0	0	0	0	0	0		
8 Други изменения в собствения капитал	0	0	0	0	0	0	0	0	0	0		
Салдо към края на отчетния период	0	0	0	0	0	0	0	0	0	0		
Промени от преводи на годишни финансови отчети на предприятия в чужбина	0	0	0	0	0	0	0	0	0	0		
Промени от преизчисляване на финансови отчети при свръх инфлация	0	0	0	0	0	0	0	0	0	0		
Преизчислен собствен капитал към края на отчетния период	0	0	0	0	0	0	0	0	0	0		

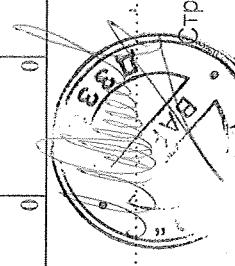
Дата:

Съставител:



.....

Ръководител:



Справка за дълготрайните (дългосрочни) активи

на ЕМ-9 ДЗД
към 31.12.2007

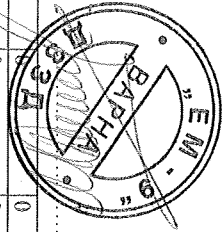
(хил. лева)

Показатели	Отчетна стойност на дълготрайните активи:				Последваща оценка		Преоценена стойност (4+5-6)	Амортизация				Последваща оценка		Преоценена амортизация в края на периода (11+12-13)	Балансова стойност в края на периода (7-14)
	в началото на периода	на постъпилите през периода	на излезлите през периода	в края на периода (1+2-3)	увеличение	намаление		в началото на периода	напрез периода	отписана през периода	в края на периода (8+9-10)	увеличение	намаление		
а	1	2	3	4	5	6	7	8	9	10	11	12	13	15	
I. Дълготрайни материални активи															
1 Земи (терени)	0	0	0	0	0	0	0	0	0	0	0	0	0	0	
2 Сгради и конструкции	0	0	0	0	0	0	0	0	0	0	0	0	0	0	
3 Машини и оборудване	0	0	0	0	0	0	0	0	0	0	0	0	0	0	
4 Съоръжения	0	0	0	0	0	0	0	0	0	0	0	0	0	0	
5 Транспортни средства	0	0	0	0	0	0	0	0	0	0	0	0	0	0	
6 Основни стада	0	0	0	0	0	0	0	0	0	0	0	0	0	0	
Други дълготрайни материални активи	0	0	0	0	0	0	0	0	0	0	0	0	0	0	
Общо за група I:	0	0	0	0	0	0	0	0	0	0	0	0	0	0	
II. Дълготрайни нематериални активи															
1 Права върху собственост	0	0	0	0	0	0	0	0	0	0	0	0	0	0	
2 Програмни продукти	0	0	0	0	0	0	0	0	0	0	0	0	0	0	
3 Продукти от развойна дейност	0	0	0	0	0	0	0	0	0	0	0	0	0	0	
Други дълготрайни нематериални активи	0	0	0	0	0	0	0	0	0	0	0	0	0	0	
Общо за група II:	0	0	0	0	0	0	0	0	0	0	0	0	0	0	
III. Дългосрочни финансови активи (без дългосрочни вземания)															
1 Дялове и участия, в т. ч. във: - дъщерни предприятия	0	0	0	0	0	0	0	0	0	0	0	0	0	0	
- смесени предприятия	0	0	0	0	0	0	0	0	0	0	0	0	0	0	
- асоциирани предприятия	0	0	0	0	0	0	0	0	0	0	0	0	0	0	
- други предприятия	0	0	0	0	0	0	0	0	0	0	0	0	0	0	
2 Инвестиционни имоти	0	0	0	0	0	0	0	0	0	0	0	0	0	0	
Други дългосрочни ценни книжа	0	0	0	0	0	0	0	0	0	0	0	0	0	0	
Общо за група III:	0	0	0	0	0	0	0	0	0	0	0	0	0	0	
IV. Търговска репутация															
1 Положителна	0	0	0	0	0	0	0	0	0	0	0	0	0	0	
2 Отрицателна	0	0	0	0	0	0	0	0	0	0	0	0	0	0	
Общо за група IV:	0	0	0	0	0	0	0	0	0	0	0	0	0	0	
Общ сбор (I+II+III+IV)	0	0	0	0	0	0	0	0	0	0	0	0	0	0	

Дата:

Съставител:

Ръководител:



Справка за вземанията, задълженията и провизиите

на ЕМ-9 ДЗД

към 31.12.2007

А. ВЗЕМАНИЯ

(хил. лева)

Показатели	Общ размер	Степен на ликвидност	
		до 1 година	над 1 година
а	1	2	3
I. Невнесен капитал	0	0	0
II. Дългосрочни вземания			
1. Вземания от свързани предприятия, в т.ч.:	0	0	0
- предоставени заеми	0	0	0
- други	0	0	0
2. Вземания от предоставени търговски заеми	0	0	0
3. Други дългосрочни вземания в т.ч.:	0	0	0
- финансов лизинг	0	0	0
- дългосрочни аванси	0	0	0
- други	0	0	0
Всичко за II:	0	0	0
III. Краткосрочни вземания			
1. Вземания от свързани предприятия в т.ч.:	0	0	0
- предоставени заеми	0	0	0
- от продажби	0	0	0
- други	0	0	0
2. Вземания от клиенти	0	0	0
3. Вземания от предоставени аванси	0	0	0
4. Вземания от предоставени търговски заеми	0	0	0
5. Съдебни вземания	0	0	0
6. Присъдени вземания	0	0	0
7. Данъци за възстановяване в т.ч.:	0	0	0
- данък за общините	0	0	0
- данък върху печалбата	0	0	0
- данък върху добавената стойност	0	0	0
- възстановени данъчни временни разлики	0	0	0
- други данъци	0	0	0
8. Други краткосрочни вземания в т.ч.:	0	0	0
- по рекламации	0	0	0
- по липси и начети	0	0	0
- от социалното осигуряване	0	0	0
- други	0	0	0
Всичко за III:	0	0	0
Общо вземания: (I+II+III)	0	0	0

Б. ЗАДЪЛЖЕНИЯ

(хил. лева)

Показатели	Общ размер	Степен на изискуемост		Стойност на обезпечението
		до 1 година	над 1 година	
а	1	2	3	4
I. Дългосрочни задължения				
1. Задължения към свързани предприятия, в т.ч. от:	0	0	0	0
- заеми	0	0	0	0
- доставки на активи и услуги	0	0	0	0
2. Задължения по получени банкови заеми, в т.ч.	0	0	0	0
- редовни заеми	0	0	0	0
- просрочени до 3 години	0	0	0	0
- просрочени над 3 години	0	0	0	0
3. Задължения по получени търговски заеми	0	0	0	0
4. Задължения по облигационни заеми	0	0	0	0
5. Задължения по получени аванси	0	0	0	0
6. Отерочени данъци	0	0	0	0
7. Други дългосрочни задължения в т.ч.:	0	0	0	0
- финансов лизинг	0	0	0	0
Всичко за I:	0	0	0	0
II. Краткосрочни задължения				

1. задължения към свързани предприятия, в т.ч. за:	0	0	0	0
- доставени активи и услуги	0	0	0	0
- дивиденди	0	0	0	0
2. задължения към финансови предприятия, в т.ч.	0	0	0	0
- към банки	0	0	0	0
- просрочени	0	0	0	0
3. задължения към доставчици и клиенти	0	0	0	0
4. задължения по получени търговски заеми	0	0	0	0
5. Получени аванси	0	0	0	0
6. задължения към персонала	0	0	0	0
7. задължения към социалното осигуряване	0	0	0	0
- социално осигуряване	0	0	0	0
- здравно осигуряване	0	0	0	0
- други	0	0	0	0
8. Данъчни задължения в т.ч.:	0	0	0	0
- данък за общините	0	0	0	0
- данък върху печалбата	0	0	0	0
- данък върху добавената стойност	0	0	0	0
- други данъци	0	0	0	0
9. Други краткосрочни задължения	0	0	0	0
- неплатени лихви	0	0	0	0
Всичко за II:	0	0	0	0
Общо задължения: (I+II)	0	0	0	0

В. ПРОВИЗИИ


(хил. лева)

Показатели	В началото на годината	Увеличение	Намаление	В края на годината
а	1	2	3	4
1. Провизии за правни задължения	0	0	0	0
2. Провизии за конструктивни задължения	0	0	0	0
3. Други провизии	0	0	0	0
Обща сума: (1+2+3)	0	0	0	0

Дата:

Съставител:

Ръководител:



Справка за ценните книжа


на **ЕМ-9 ДЗЗД**

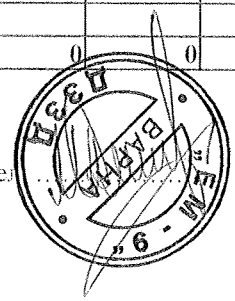
към **31.12.2007**

(хил. лв.)

Показатели	Вид и брой на ценните книжа			Стойност на ценните книжа					
	обикновен и	привилеги рованы	конвертир уеми	отчетна стойност	преценка		преоценен а стойност (4+5-6)	в това число:	
					увеличен ие	намален ие		инвестици и от техн. резерви	инвестиц ии от други резерви
а	1	2	3	4	5	6	7	8	9
I. Краткосрочни финансови активи в ценни книжа									
1. Акции									
2. Изкупени собствени акции									
3. Облигации									
4. Изкупени собствени облигации									
5. Държавни ценни книжа									
Всичко за I:	0	0	0	0	0	0	0	0	0
II. Дългосрочни финансови активи в ценни книжа									
1. Акции									
2. Облигации									
3. Държавни ценни книжа									
4. Инвестиционни бонове									
5. Други документи и права									
Всичко за II:	0	0	0	0	0	0	0	0	0

Дата:

Съставител: 

Ръководител: 

Справка за участията в капиталите на други предприятия

на ЕМ-9 ДЗЗД


към 31.12.2007

(мл. лв.)

Наименование и седалище на предприятието, в които са съучастията а	Размер на съчастнето 1	Процент на съчастие в 2	Съчастие в ценни книжа, приети за 3	Съчастие в ценни книжа, неприети за 4
А. В страната				
<i>I. В дъщерни предприятия</i>				
1				
2				
3				
4				
Обща сума I:	0		0	0
<i>II. В смесени предприятия</i>				
1				
2				
3				
4				
Обща сума II:	0		0	0
<i>III. В асоциирани предприятия</i>				
1				
2				
3				
4				
Обща сума III:	0		0	0
<i>IV. В други предприятия</i>				
1				
2				
3				
4				
Обща сума IV:	0		0	0
Общо сума за страната (I+II+III+IV) :	0		0	0
А. В чужбина				
<i>I. В дъщерни предприятия</i>				
1				
2				
3				
4				
Обща сума I:	0		0	0
<i>II. В смесени предприятия</i>				
1				
2				
3				
4				
Обща сума II:	0		0	0
<i>III. В асоциирани предприятия</i>				
1				
2				
3				
4				
Обща сума III:	0		0	0
<i>IV. В други предприятия</i>				
1				
2				
3				
4				
Обща сума IV:	0		0	0
Общо сума за чужбина (I+II+III+IV) :	0		0	0

Дата: Съставител:

Ръководител:



Справка за приходите и разходите от лихви

Елемент № 7.6 към НСС 1

на ЕМ-9 ДЗЗД

към 31.12.2007

(хил. лева)

Показатели а	Сума	
	начислени 1	платени / получени 2
I. ПРИХОДИ ОТ ЛИХВИ		
1. Лихви по разплащателни и депозитни сметки	0	0
2. Лихви по предоставени дългосрочни заеми	0	0
3. Лихви по предоставени краткосрочни заеми	0	0
4. Лихви по търговски заеми	0	0
5. Други лихви	0	0
6. Лихви по депозитни сметки по чл.280 от ТЗ	0	0
Обща сума (1+2+3+4+5)	0	0
II. РАЗХОДИ ЗА ЛИХВИ		
1. Лихви по краткосрочни заеми, в т.ч. :	0	0
- редовни заеми в левове	0	0
- просрочени заеми в левове	0	0
- редовни заеми във валута	0	0
- просрочени заеми във валута	0	0
2. Лихви по дългосрочни заеми, в т.ч. по:	0	0
- редовни заеми в левове	0	0
- просрочени заеми в левове	0	0
- редовни заеми във валута	0	0
- просрочени заеми във валута	0	0
3. Лихви по дългове, свързани с дялово участие	0	0
4. Лихви по неизплатени заплати в срок	0	0
5. Лихви по държавни вземания	0	0
6. Лихви по търговски задължения	0	0
7. Други лихви	0	0
Обща сума (1+2+3+4+5+6+7)	0	0

Дата:

Съставител:

Ръководител:

Елемент № 7.7 към НСС 1

Справка за извънредните приходи и разходи

на ЕМ-9 ДЗЗД


към 31.12.2007

Показатели а	Сума 1
I. ИЗВЪНРЕДНИ ПРИХОДИ	
1. Получени застрахователни обезщетения	0
2. Други	0
Обща сума I:	0
II. ИЗВЪНРЕДНИ РАЗХОДИ	
1. Разходи от природни и други бедствия	0
2. Разходи от принудително отчуждаване на активи	0
3. Други	0
Обща сума II:	0

Дата:

Съставител:

Ръководител:



Справка за финансовите резултати


на ЕМ-9 ДЗЗД


към 31.12.2007

(хил. лева)

Показатели	Шифър	Сума
а	б	г
А. Неразпределена печалба		
I. Неразпределена печалба към 01.01.		0
II. Увеличение на неразпределената печалба за сметка на :		
1. Печалбата от предходната година		0
2. Приложение на препоръчителния подход за отразяване на грешки, промени в счетоводната политика и др.		0
3. Прехвърляне на преоценъчен резерв за отписани активи		0
4. Други източници		0
Обща сума II.		0
III. Разпределение на печалбата от минали години :		
1. За покриване на загуба от минали години		0
2. За резерви		0
3. За дивиденди, в т.ч.		0
- за държавата		0
4. Дарения		0
5. Увеличаване на основния капитал		0
6. За други цели		0
7. Неразпределена печалба		0
Обща сума III.		0
IV. Неразпределена печалба към 31.12.		0
Б. Непокрита загуба		
I. Непокрита загуба към 01.01.		0
II. Увеличение на загубата за сметка на :		
1. Прехвърляне на загуба от предходната година		0
2. Други		0
Всичко II.		0
III. Покриване на загуби от минали години за сметка на :		
1. Неразпределена печалба от минали години		0
2. Резерви		0
3. Основен капитал		0
Обща сума III.		0
IV. Непокрита загуба към 31.12.		0
В. Финансов резултат от текущата година		
1. Печалба		0
2. Загуба		0

Дата:

Съставител: 

Ръководител: 



на ЕМ-9 ДЗД

към 31.12.2007

(хил. лева)

Видове временни разлики	Шифър	За увеличаване на облагаемата печалба			За намаляване на облагаемата печалба		
		суми на временните разлики	суми на данъците в/у временните разл.		суми на временните разлики	суми на данъците в/у временните разл.	
			данък за общините	данък в/у печалбата		данък за общините	данък в/у печалбата
1	2	3	4	5	6	7	8
I. В началото на годината							
<i>А. Намаляем</i>							
1. Разлики м-у счетоводната амортизационна норма и данъчно признати разходи за амортизации							
2. От обезценка на материални запаси							
3. Превъзмина на лихвени плащания по ЗКПО							
4. Провизии							
5. Загуба							
6. Други разлики							
Общо А. /1+2+3+4+5+6/	0	0	0	0	0	0	0
<i>Б. Облагаем</i>	0	0	0	0	0	0	0
II. Възникнали през годината							
<i>А. Намаляем</i>							
1. Разлики м-у счетоводната амортизационна норма и данъчно признати разходи за амортизации							
2. От обезценка на материални запаси							
3. Превъзмина на лихвени плащания по ЗКПО							
4. Провизии							
5. Загуба							
6. Други разлики							
Общо А. /1+2+3+4+5+6/	0	0	0	0	0	0	0
<i>Б. Облагаем</i>	0	0	0	0	0	0	0
III. Признати през годината							
<i>А. Намаляем</i>							
1. Разлики м-у счетоводната амортизационна норма и данъчно признати разходи за амортизации							
2. От обезценка на материални запаси							
3. Превъзмина на лихвени плащания по ЗКПО							
4. Провизии							
5. Загуба							
6. Други разлики							
Общо А. /1+2+3+4+5+6/	0	0	0	0	0	0	0
<i>Б. Облагаем</i>	0	0	0	0	0	0	0
IV. Корекции на временни разлики							
<i>А. Намаляем</i>							
1. Разлики м-у счетоводната амортизационна норма и данъчно признати разходи за амортизации							
2. От обезценка на материални запаси							
3. Превъзмина на лихвени плащания по ЗКПО							
4. Провизии							
5. Загуба							
6. Други разлики							
Общо А. /1+2+3+4+5+6/	0	0	0	0	0	0	0
<i>Б. Облагаем</i>	0	0	0	0	0	0	0
V. В края на годината							
<i>А. Намаляем</i>							
1. Разлики м-у счетоводната амортизационна норма и данъчно признати разходи за амортизации							
2. От обезценка на материални запаси							
3. Превъзмина на лихвени плащания по ЗКПО							
4. Провизии							
5. Загуба							
6. Други разлики							
Общо А. /1+2+3+4+5+6/	0	0	0	0	0	0	0
<i>Б. Облагаем</i>	0	0	0	0	0	0	0

Дата: Съставител:

Ръководител:

