

**БАЛАНС**

СД "ИЛВЕСТ - БОЯНОВ И СИЕ"

на .....  
адрес ..... България, гр. София, ж.к. Света Троица ул. Русе бл.350А ап.15  
към ..... 31.12.2008

А К Т И В		
Раздели, групи, етапи	Сума (хил.лева)	
	текуща година	предходна година
а	1	2
<b>A. Дълготрайни (дългосрочни) активи</b>		
<b>I. Дълготрайни материални активи</b>		
Земи (терени)	0	0
Сгради и конструкции	0	0
Машини и оборудване	0	0
Съоръжения	0	0
Транспортни средства	0	0
Основни стада	0	0
Други дълготрайни материални активи	0	0
Разходи за придобиване и ликвидация на дълготрайни материални активи	0	0
<b>Общо за група I:</b>	<b>0</b>	<b>0</b>
<b>II. Дълготрайни нематериални активи</b>		
Права върху собственост	0	0
Програмни продукти	0	0
Продукти от развойна дейност	0	0
Други дълготрайни нематериални активи	0	0
<b>Общо за група II:</b>	<b>0</b>	<b>0</b>
<b>III. Дългосрочни финансови активи</b>		
Дялове и участия, в т. ч. във:	0	0
- дъщерни предприятия	0	0
- смесени предприятия	0	0
- асоциирани предприятия	0	0
- други предприятия	0	0
Инвестиционни имоти	0	0
Други дългосрочни ценни книжа	0	0
Дългосрочни вземания, в т. ч.:	0	0
- от свързани предприятия	0	0
- търговски заеми	0	0
- други дългосрочни вземания	0	0
<b>Общо за група III:</b>	<b>0</b>	<b>0</b>
<b>IV. Търговска репутация</b>		
Положителна	0	0

П А С И В		
Раздели, групи, статии	Сума (хил.лева)	
	текуща година	предходна година
а	1	2
<b>A. Собствен капитал</b>		
<b>I. Основен капитал</b>		
Записан капитал	0	0
Невнесен капитал	0	0
Изкупени собствени акции	0	0
<b>Общо за група I:</b>	<b>0</b>	<b>0</b>
<b>II. Резерви</b>		
Премии от емисия	0	0
Резерв от последващи оценки	4	4
Целеви резерви	35	35
- в т.ч. Общи резерви	1	1
- в т.ч. Специализирани резерви	0	0
- в т.ч. Други резерви	34	34
<b>Общо за група II:</b>	<b>39</b>	<b>39</b>
<b>III. Финансов резултат</b>		
Натрупана печалба (загуба)	(49)	(49)
- в т.ч. Неразпределена печалба	20	20
- в т.ч. Непокрита загуба	(69)	(69)
Текуща печалба (загуба)	0	0
<b>Общо за група III:</b>	<b>(49)</b>	<b>(49)</b>
<b>Общо раздел A:</b>	<b>(10)</b>	<b>(10)</b>
<b>B. Дългосрочни пасиви</b>		
<b>I. Дългосрочни задължения</b>		
Задължения към свързани предприятия	0	0
Задължения към финансови предприятия	0	0
- в т.ч. към банки	0	0
Задължения по търговски заеми	0	0
Задължения по облигационни заеми	0	0
Отсрочени данъци	0	0
Други дългосрочни задължения	0	0
<b>Общо за група I:</b>	<b>0</b>	<b>0</b>
<b>II. Приходи за бъдещи периоди и финансираня</b>	<b>0</b>	<b>0</b>

	Отрицателна	0	0
<b>Общо за група IV:</b>		<b>0</b>	<b>0</b>
<b>V.</b>	<b>Разходи за бъдещи периоди</b>	<b>0</b>	<b>0</b>
<b>Общо раздел А:</b>		<b>0</b>	<b>0</b>
<b>Б.</b>	<b>Краткотрайни (краткосрочни) активи</b>		
<b>I.</b>	<b>Материални запаси</b>		
	Материали	0	0
	Продукция	0	0
	Стоки	0	0
	Млади животни и животни за угояване	0	0
	Дребни продуктивни животни	0	0
	Незавършено производство	0	0
	Други материални запаси	0	0
<b>Общо за група I:</b>		<b>0</b>	<b>0</b>
<b>II.</b>	<b>Краткосрочни вземания</b>		
	Вземания от свързани предприятия	0	0
	Вземания от клиенти и доставчици	1	1
	Вземания по предоставени търговски заеми	0	0
	Съдебни и присъдени вземания	0	0
	Данъци за възстановяване	3	3
	Други краткосрочни вземания	0	0
<b>Общо за група II:</b>		<b>4</b>	<b>4</b>
<b>III.</b>	<b>Краткосрочни финансови активи</b>		
	Финансови активи в свързани предприятия	0	0
	Изкупени собствени дългови ценни книжа	0	0
	Краткосрочни ценни книжа	0	0
	Благородни метали и скъпоценни камъни	0	0
	Други краткосрочни финансови активи	0	0
<b>Общо за група III:</b>		<b>0</b>	<b>0</b>
<b>IV.</b>	<b>Парични средства</b>		
	Парични средства в брой	3	3
	Парични средства в безсрочни депозити	0	0
	Блокирани парични средства	0	0
	Парични еквиваленти	0	0
<b>Общо за група IV:</b>		<b>3</b>	<b>3</b>
<b>V.</b>	<b>Разходи за бъдещи периоди</b>	<b>43</b>	<b>43</b>
<b>Общо за раздел Б:</b>		<b>50</b>	<b>50</b>
<b>Сума на актива (А+Б)</b>		<b>50</b>	<b>50</b>
<b>В.</b>	<b>Условни активи</b>	<b>0</b>	<b>0</b>

<b>Общо за раздел Б:</b>		<b>0</b>	<b>0</b>
<b>В.</b>	<b>Краткосрочни пасиви</b>		
<b>I.</b>	<b>Краткосрочни задължения</b>		
	Задължения към свързани предприятия	0	0
	Задължения към финансови предприятия	0	0
	- в т.ч. към банки	0	0
	Задължения към доставчици и клиенти	0	0
	Задължения по търговски заеми	0	0
	Задължения към персонала	7	7
	Задължения към осигурителни предприятия	17	17
	Данъчни задължения	2	2
	Други краткосрочни задължения	34	34
	Провизии	0	0
<b>Общо за група I:</b>		<b>60</b>	<b>60</b>
<b>II.</b>	<b>Приходи за бъдещи периоди и финансирання</b>	<b>0</b>	<b>0</b>
<b>Общо раздел В:</b>		<b>60</b>	<b>60</b>
<b>Сума на пасива (А+Б+В)</b>		<b>60</b>	<b>60</b>
<b>Г.</b>	<b>Условни пасиви</b>	<b>0</b>	<b>0</b>

Дата: 28.02.2009

Съставител:



Ръководител:


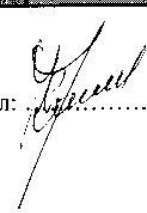
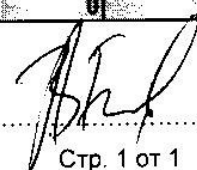
**ОТЧЕТ ЗА ПРИХОДИТЕ И РАЗХОДИТЕ**

СД "ИЛВЕСТ - БОЯНОВ И СИЕ"

на .....  
адрес: ..... България, гр. София, ж.к.Света Троица ул.Русе бл.350А ап.15  
за ..... 01.01.2008 - 31.12.2008

Наименование на разходите	Сума (хил. лева)		Наименование на приходите	Сума (хил. лева)	
	текуща година	предходна година		текуща година	предходна година
а	1	2	а	1	2
<b>A. Разходи за обичайна дейност</b>			<b>A. Приходи от обичайна дейност</b>		
<b>I. Разходи по икономически елементи</b>			<b>I. Нетни приходи от продажби на:</b>		
1 Разходи за материали	0	0	1 Продукция	0	0
2 Разходи за външни услуги	0	0	2 Стоки	0	0
3 Разходи за амортизации	0	0	3 Услуги	0	0
4 Разходи за възнажания	0	0	4 Други	0	0
5 Разходи за осигуровки	0	0			
6 Други разходи	0	0	<b>Общо за група I:</b>	<b>0</b>	<b>0</b>
в т.ч.:			<b>II. Приходи от финансираня</b>	<b>0</b>	<b>0</b>
- обезценка на активи	0	0	<b>в т.ч. от правителството</b>	<b>0</b>	<b>0</b>
- провизии	0	0	<b>III. Финансови приходи</b>		
<b>Общо за група I:</b>	<b>0</b>	<b>0</b>	1 Приходи от лихви	0	0
<b>II. Суми с корективен характер</b>			в т.ч. лихви от свързани предприятия	0	0
1 Балансова стойност на продадени активи (без продукция)	0	0	2 Приходи от участия	0	0
2 Разходи за придобиване и ликвидация на дълготрайни активи по стопански начин	0	0	в т.ч. дивиденди	0	0
3 Изменения на запасите от продукция и незавършено производство	0	0	3 Положителни разлики от операции с финансови активи и инструменти	0	0
4 Приплоди и прираст на животни	0	0	4 Положителни разлики от промяна на валутни курсове	0	0
5 Други суми с корективен характер	0	0	5 Други приходи от финансови операции	0	0
<b>Общо за група II:</b>	<b>0</b>	<b>0</b>	<b>Общо за група III:</b>	<b>0</b>	<b>0</b>
<b>III. Финансови разходи</b>			<b>Б. Общо приходи от дейността (I+II+III)</b>	<b>0</b>	<b>0</b>
1 Разходи за лихви	0	0	<b>В. Загуба от обичайна дейност:</b>	<b>0</b>	<b>0</b>
в т.ч. лихви към свързани предприятия	0	0	<b>IV. Извънредни приходи</b>		
2 Отрицателни разлики от операции с финансови активи и инструменти	0	0			
3 Отрицателни разлики от промяна на валутни курсове	0	0			
4 Други разходи по финансови операции	0	0			
<b>Общо за група III:</b>	<b>0</b>	<b>0</b>	<b>Г. Общо приходи (Б+IV)</b>	<b>0</b>	<b>0</b>
<b>Б. Общо разходи за дейността (I+II+III)</b>	<b>0</b>	<b>0</b>	<b>Д. Счетоводна загуба</b>	<b>0</b>	<b>0</b>
<b>В. Печалба от обичайна дейност</b>	<b>0</b>	<b>0</b>			
<b>IV. Извънредни разходи</b>	<b>0</b>	<b>0</b>			
<b>Г. Общо разходи (Б+IV)</b>	<b>0</b>	<b>0</b>	<b>Е. Загуба (Д+V)</b>	<b>0</b>	<b>0</b>
<b>Д. Счетоводна печалба</b>	<b>0</b>	<b>0</b>	<b>Всичко (Г+V+Е)</b>	<b>0</b>	<b>0</b>
<b>V. Разходи за данъци</b>	<b>0</b>	<b>0</b>			
- Данъци от печалбата	0	0			
- Други	0	0			
<b>Е. Печалба (Д-V)</b>	<b>0</b>	<b>0</b>			
<b>Всичко (Г+V+Е)</b>	<b>0</b>	<b>0</b>			

Дата: 28.02.2009

Съставител: Ръководител: 

Стр. 1 от 1

**ОТЧЕТ ЗА ПАРИЧНИТЕ ПОТОЦИ ПО ПРЕКИЯ МЕТОД**

СД "ИЛВЕСТ - БОЯНОВ И СИЕ"

на

адрес

за

България, гр. София, ж.к. Света Троица ул. Русе бл. 350А ап. 15

01.01.2008 - 31.12.2008

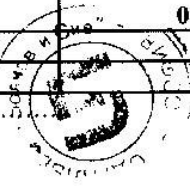
(хил. лева)

Наименование на паричните потоци	Текущ период			Предходен период		
	постъпле- ния	плащания	нетен поток	постъпле- ния	плащания	нетен поток
а	1	2	3	4	5	6
<b>А. Парични потоци от основната дейност</b>						
Парични потоци, свързани с търговски контрагенти	0	0	0	0	0	0
Парични потоци, свързани с краткосрочни финансови активи, държани за търговски цели	0	0	0	0	0	0
Парични потоци, свързани с трудови възнаграждения	0	0	0	0	0	0
Парични потоци, свързани с лихви, комисионни, дивиденди и други подобни	0	0	0	0	0	0
Парични потоци от положителни и отрицателни валутни курсови разлики	0	0	0	0	0	0
Платени и възстановени данъци върху печалбата	0	0	0	0	0	0
Платени и възстановени ДДС и еднократни данъци	0	0	0	0	0	0
Плащания при разпределения на печалби	0	0	0	0	0	0
Други парични потоци от основната дейност	0	0	0	0	0	0
<b>Всичко парични потоци от основната дейност (А)</b>	<b>0</b>	<b>0</b>	<b>0</b>	<b>0</b>	<b>0</b>	<b>0</b>
<b>Б. Парични потоци от инвестиционната дейност</b>						
Парични потоци, свързани с дълготрайни активи	0	0	0	0	0	0
Парични потоци, свързани с краткосрочни финансови активи	0	0	0	0	0	0
Парични потоци, свързани с лихви, комисионни, дивиденди и други подобни	0	0	0	0	0	0
Парични потоци от бизнескомбинации - придобивания	0	0	0	0	0	0
Парични потоци от положителни и отрицателни валутни курсови разлики	0	0	0	0	0	0
Други парични потоци от инвестиционната дейност	0	0	0	0	0	0
<b>Всичко парични потоци от инвест. дейност (Б)</b>	<b>0</b>	<b>0</b>	<b>0</b>	<b>0</b>	<b>0</b>	<b>0</b>
<b>В. Парични потоци от финансовата дейност</b>						
Парични потоци от емитиране и обратно придобиване на ценни книжа	0	0	0	0	0	0
Парични потоци от допълнителни вноски и връщането им на собствениците	0	0	0	0	0	0
Парични потоци, свързани с получени или предоставени заеми	0	0	0	0	0	0
Парични потоци от лихви, комисионни, дивиденди и други подобни	0	0	0	0	0	0
Плащания на задължения по лизингови договори	0	0	0	0	0	0
Парични потоци от положителни и отрицателни валутни курсови разлики	0	0	0	0	0	0
Други парични потоци от финансовата дейност	0	0	0	0	0	0
<b>Всичко парични потоци от финансовата дейност (В)</b>	<b>0</b>	<b>0</b>	<b>0</b>	<b>0</b>	<b>0</b>	<b>0</b>
<b>Г. Изменение на паричните средства през периода (А+Б+В)</b>	<b>0</b>	<b>0</b>	<b>0</b>	<b>0</b>	<b>0</b>	<b>0</b>
<b>Д. Парични средства в началото на периода</b>				3		0
<b>Е. Парични средства в края на периода</b>				3		0

Дата:

28.02.2009

Съставител:



Ръководител:

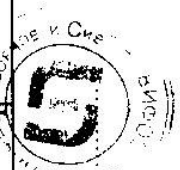
Стр. 1 от 1

## ОТЧЕТ ЗА СОБСТВЕНИЯ КАПИТАЛ

СД "ИЛВЕСТ - БОЯНОВ И СИНЕ"  
 Българин, гр. София, ж.к. Сета Тройна ул. Русе бл. 350А ап. 15  
 01.01.2008 - 31.12.2008

(хил. лева)

Показатели	Основен капитал	Резерви						Финансов резултат			Резерв от преводи	Общо собствен капитал
		Премии от емисия	Резерв от последващ и оценки на активи и пасиви	Целеви резерви			Печалба	Загуба	Други			
				Общи	Специализирани	Други						
а	1	2	3	4	5	6	7	8	9	10		
<b>Салдо в началото на отчетния период</b>	0	0	4	1	0	34	20	(69)	0	(10)		
1 Изменения за сметка на собствениците в т.ч.:	0	0	0	0	0	0	0	0	0	0		
увеличение	0	0	0	0	0	0	0	0	0	0		
намаление	0	0	0	0	0	0	0	0	0	0		
2 Финансов резултат за текущия период	0	0	0	0	0	0	0	0	0	0		
3 Разпределения на печалба	0	0	0	0	0	0	0	0	0	0		
в т.ч. за дивиденди	0	0	0	0	0	0	0	0	0	0		
4 Покриване на загуба	0	0	0	0	0	0	0	0	0	0		
5 Последващи оценки на ДМА в т.ч.:	0	0	0	0	0	0	0	0	0	0		
увеличение	0	0	0	0	0	0	0	0	0	0		
намаление	0	0	0	0	0	0	0	0	0	0		
Последващи оценки на финансови активи и инструменти в т.ч.:	0	0	0	0	0	0	0	0	0	0		
увеличение	0	0	0	0	0	0	0	0	0	0		
намаление	0	0	0	0	0	0	0	0	0	0		
Промени в счетоводната политика, грешки и др.	0	0	0	0	0	0	0	0	0	0		
8 Други изменения в собствения капитал	0	0	0	0	0	0	0	0	0	0		
<b>Салдо към края на отчетния период</b>	0	0	4	1	0	34	20	(69)	0	(10)		
Промени от преводи на годишни финансови отчети на предприятия в чужбина	0	0	0	0	0	0	0	0	0	0		
Промени от преизчисляване на финансови отчети при свръх инфлация	0	0	0	0	0	0	0	0	0	0		
<b>Преизчислен собствен капитал към края на отчетния период</b>	0	0	4	1	0	34	20	(69)	0	(10)		



Съставител: *[Signature]*

Ръководител: *[Signature]*

Дата: 28.01.2009