

## СЧЕТОВОДЕН БАЛАНС

на Логистични системи ООД

към 31.12.2007

А К Т И В		
Раздели, групи, статии	сума (лв./лв.)	
	текуща година 1	прецедна година 2
0		
<b>A. ДЪЛГОТРАЙНИ (ДЪЛГОСРОЧНИ) АКТИВИ</b>		
<b>I. Дълготрайни материални активи</b>		
Земни (терени)		
Сгради и конструкции		
Машини и оборудване	7	
Съоръжения		
Транспортни средства	41	18
Основни стада		
Други дълготрайни материални активи	5	1
Разходи за придобиване и ликвидация на дълготрайни материални активи		
Общо за група I:	53	19
<b>II. Дълготрайни нематериални активи</b>		
Права върху собственост		
Програмни продукти		
Продукти от развойна дейност		
Други дълготрайни нематериални активи		
Общо за група II:	0	0
<b>III. Дългосрочни финансови активи</b>		
Делове в участия в:	0	0
- дъщерни предприятия		
- смесени предприятия		
- асоциирани предприятия		
- други предприятия		
Инвестиционни имоти		
Други дългосрочни ценни книжа		
Дългосрочни вземания от:	0	0
- свързани предприятия		
- търговски заем		
- други дългосрочни вземания		
Общо за група III:	0	0
<b>IV. Търговска репутация</b>		
Положителна репутация		
Отрицателна репутация		
Общо за група IV:	0	0
<b>V. Разходи за бъдещи периоди</b>		
<b>VI. Активи по отсрочени данъци</b>		
<b>ОБЩО ЗА РАЗДЕЛ A:</b>	<b>53</b>	<b>19</b>
<b>B. КРАТКОТРАЙНИ (КРАТКОСРОЧНИ) АКТИВИ</b>		
<b>I. Материални запаси</b>		
Материали	1	3
Производство		
Стоки	38	7
Млади животни и животни за отглеждане		
Дробни производствени животни		
Незавършено производство		
Други материални запаси		
Общо за група I:	39	10
<b>II. Краткосрочни вземания</b>		
Вземания от свързани предприятия	115	
Вземания от клиенти	3	28
Предоставени аванси на доставчици	1	
Съдебни и присъдени вземания		
Данъци за възстановяване		1
Други краткосрочни вземания	1	1
Общо за група II:	120	30
<b>III. Краткосрочни финансови активи</b>		
Финансови активи в свързани предприятия		
Изкупени собствени дългови ценни книжа		
Краткосрочни ценни книжа		
Благородни метали и съпоседени ковчежи		
Други краткосрочни финансови активи		
Общо за група III:	0	0
<b>IV. Парични средства</b>		
Парични средства в брой	20	6
- от тях левова равностойност на чужд валута	1	
Парични средства в безплатни депозити	502	10
- от тях левова равностойност на чужд валута	280	
Блокирани парични средства		
- от тях левова равностойност на чужд валута		
Парични еквиваленти		
Общо за група IV:	522	16
<b>V. Разходи за бъдещи периоди</b>	4	1
<b>ОБЩО ЗА РАЗДЕЛ B:</b>	<b>685</b>	<b>57</b>
<b>СУМА НА АКТИВА (A + B)</b>	<b>738</b>	<b>76</b>
<b>B. УСЛОВНИ АКТИВИ</b>		

м.н. 31.12.2007

**А К Т И В**

Раздели, групи, статии	сума (зона лн)	
	текуща година 1	предходна година 2
0		
<b>A. ДЪЛГОТРАЙНИ (ДЪЛГОСРОЧНИ) АКТИВИ</b>		
<b>I. Дълготрайни материални активи</b>		
Земни (теренни)		
Сгради и конструкции		
Машини и оборудване	7	-
Съоръжения		
Транспортни средства	41	18
Основни стада		
Други дълготрайни материални активи	5	1
Разходи за придобиване и ликвидация на дълготрайни материални активи		
Общо за група I:	53	19
<b>II. Дълготрайни нематериални активи</b>		
Права върху собственост		
Програмни продукти		
Продукти от развойна дейност		
Други дълготрайни нематериални активи		
Общо за група II:	0	0
<b>III. Дългосрочни финансови активи</b>		
Делове в участия в:	0	0
- дъщерни предприятия		
- смесени предприятия		
- асоциирани предприятия		
- други предприятия		
Инвестиционни имоти		
Други дългосрочни ценни книжа		
Дългосрочни вземания от:	0	0
- свързани предприятия		
- търговски заемни		
- други дългосрочни вземания		
Общо за група III:	0	0
<b>IV. Търговска репутация</b>		
Положителна репутация		
Отрицателна репутация		
Общо за група IV:	0	0
<b>V. Разходи за бъдещи периоди</b>		
<b>VI. Активи по оторочени данни</b>		
<b>ОБЩО ЗА РАЗДЕЛ A:</b>	<b>53</b>	<b>19</b>
<b>B. КРАТКОТРАЙНИ (КРАТКОСРОЧНИ) АКТИВИ</b>		
<b>I. Материални запаси</b>		
Материали	1	3
Продукция		
Страни	38	7
Млади животни и животни за уголяване		
Дробни продуктивни животни		
Незавършено производство		
Други материални запаси		
Общо за група I:	39	10
<b>II. Краткосрочни вземания</b>		
Вземания от свързани предприятия	115	
Вземания от клиенти	3	28
Предоставени вливания на доставчици	1	
Съдебни и присъдени вземания		
Данъци за възстановяване		1
Други краткосрочни вземания	1	1
Общо за група II:	120	30
<b>III. Краткосрочни финансови активи</b>		
Финансови активи в свързани предприятия		
Изкупени собствени дългови ценни книжа		
Краткосрочни ценни книжа		
Благородни метали и сребропокрени ковчеци		
Други краткосрочни финансови активи		
Общо за група III:	0	0
<b>IV. Парични средства</b>		
Парични средства в брой	20	6
- от тях левова равностойност на чужд валута	1	
Парични средства в безсрочни депозити	502	10
- от тях левова равностойност на чужд валута	280	
Блокирани парични средства		
- от тях левова равностойност на чужд валута		
Парични еквиваленти		
Общо за група IV:	522	16
<b>V. Разходи за бъдещи периоди</b>	4	1
<b>ОБЩО ЗА РАЗДЕЛ B:</b>	<b>685</b>	<b>57</b>
<b>СУМА НА АКТИВА (A + B)</b>	<b>738</b>	<b>76</b>
<b>B. УСЛОВНИ АКТИВИ</b>		

## ОТЧЕТ ЗА ПРИХОДИТЕ И РАЗХОДИТЕ

на Логистични системи ООД  
към 31.12.2007

Наименование на разходите	сума (хил.лв)		Наименование на приходите	сума (хил.лв)	
	текуща година	предходна година		текуща година	предходна година
а	1	2	а	1	2
<b>А. РАЗХОДИ ЗА ОБИЧАЙНА ДЕЙНОСТ</b>			<b>А. ПРИХОДИ ОТ ОБИЧАЙНА ДЕЙНОСТ</b>		
I. Разходи по икономически елементи			I. Нетни приходи от продажби на:		
1. Разходи за материали	19	4	- продукция		
2. Разход за външни услуги	64	15	- стоки	623	125
3. Разходи за амортизации	8	7	- материали		
4. Разходи за възнаграждения	81	35	- услуги	75	30
5. Разходи за осигуровки	10	8	в т.ч. приходи от посредническа дейност		
6. Други разходи	23	4	- услуги на ишлеме		
в т.ч.:			- дълготрайни материални и нематериални активи, наеми		
- обезценка на активи			- от тях наеми		
- провизии			- други		
Общо за група I:	205	73	Общо за група I:	698	155
II. Суми с корективен характер			II. Приходи от финансираня		
1. Балансова стойност на продадени активи (без продукция)	425	75	в т.ч. от правителството		
2. Разходи за придобиване и ликвидация на дълготр. активи по стоп. начин			III. Финансови приходи		
3. Изменение на запасите от продукция и незавършено производство			1. Приходи от лихви		
4. Приплоди и прираст на животни			в т.ч. от свързани предприятия		
5. Други суми с корективен характер			2. Приходи от участия		
Общо за група II:	425	75	в т.ч. от дивиденди		
III. Финансови разходи			3. Положителни разлики от операции с финансови активи и инструменти		
1. Разходи за лихви	1	3	4. Положителни разлики от промяна на валутни курсове		
в т.ч. към свързани предприятия			5. Други приходи от финансови операции		
2. Отрицателни разлики от операции с финансови активи и инструменти			Общо за група III:	0	0
3. Отрицателни разлики от промяна на валутни курсове	1				
4. Други разходи по финансови операции	1	1			
Общо за група III:	3	4			
<b>Б. ОБЩО РАЗХОДИ ЗА ДЕЙНОСТТА (I + II + III)</b>	<b>633</b>	<b>152</b>	<b>Б. ОБЩО ПРИХОДИ ОТ ДЕЙНОСТТА (I + II + III)</b>	<b>698</b>	<b>155</b>
<b>В. ПЕЧАЛБА ОТ ОБИЧАЙНА ДЕЙНОСТ</b>	<b>65</b>	<b>3</b>	<b>В. ЗАГУБА ОТ ОБИЧАЙНА ДЕЙНОСТ</b>	<b>0</b>	<b>0</b>
IV. Извънредни разходи			IV. Извънредни приходи		
<b>Г. ОБЩО РАЗХОДИ (Б + IV)</b>	<b>633</b>	<b>152</b>	<b>Г. ОБЩО ПРИХОДИ (Б + IV)</b>	<b>698</b>	<b>155</b>
<b>Д. СЧЕТОВОДНА ПЕЧАЛБА</b>	<b>65</b>	<b>3</b>	<b>Д. СЧЕТОВОДНА ЗАГУБА</b>	<b>0</b>	<b>0</b>
V. Разходи за данъци	6	1			
1. Данъци от печалбата	6	1			
2. Други					
<b>Е. ПЕЧАЛБА (Д - V)</b>	<b>59</b>	<b>2</b>	<b>Е. ЗАГУБА (Д + V)</b>	<b>0</b>	<b>0</b>
<b>ВСИЧКО: (Г + V + Е)</b>	<b>698</b>	<b>155</b>	<b>ВСИЧКО: (Г + Е)</b>	<b>698</b>	<b>155</b>

дата: 25.01.2008г.

Съставител:

(Бойка Божилова)

Ръководител:

(Николай Спасов)




ОТЧЕТ ЗА СОБСТВЕНИЯ КАПИТАЛ

на: Логистични системи ООД  
към: 31.12.2007

Показатели	Основен капитал	Резерви					Финансов резултат			Резерв от преводи	Общо собствен капитал
		преми от смесия	резерв от повед-ващи оенки на активи и пасиви	целен резерв		други	печалба	загуба	9		
				обща	специал-зрания						
а	1	2	3	4	5	6	7	8	9	10	
1. Салдо в началото на отчетния период	20					2		8			30
2. Изменения за сметка на собствеништите, в т.ч.:	0	0	0	0	0	0	0	0	0	0	0
- увеличение											0
- намаление											0
3. Финансов резултат за текущия период								59			59
4. Разпределения на печалба в т.ч. за дивиденди											0
5. Покриване на загуба											0
6. Последващи оенки на дълготрайни материални активи	0	0	0	0	0	0	0	0	0	0	0
- увеличение											0
- намаление											0
7. Последващи оенки на финансови активи и инструменти	0	0	0	0	0	0	0	0	0	0	0
- увеличение											0
- намаление											0
8. Промени в състоянието по лихва, грейни и други											0
9. Други изменения в собствения капитал											0
10. Салдо в края на отчетния период	20	0	0	0	0	2		67	0	0	89
11. Промени от преводи на годишни финансови отчети на предприятия в чужбина											0
12. Промени от преизчисляване на финансов отчети при сдържане											0
13. Преизчислен собствен капитал към края на отчетния период	20	0	0	0	0	2		67	0	0	89

Дата: 25.01.2008г.

Съставител:

  
(Бойка Божанова)



Ръководител:  
(Николай Спасов)

ОТЧЕТ ЗА ПАРИЧНИТЕ ПОТОЦИ ПО ПРЕКИЯ МЕТОД

на Логистични системи ООД  
към 31.12.2007

Наименование на паричните потоци	Текущ период			Преходен период		
	постъпления	платвания	нетен поток	постъпления	платвания	нетен поток
а	1	2	3	4	5	6
<b>А. ПАРИЧНИ ПОТОЦИ ОТ ОСНОВНА ДЕЙНОСТ</b>						
1. Парични потоци, свързани с търговски контракти	1496	693	803	177	122	55
2. Парични потоци, свързани с кратко-срочни финансови активи, държани за търговски цели			0			0
3. Парични потоци, свързани с трудово възмездие		92	-92		38	-38
4. Парични потоци, свързани с дивиденди, комиссионни дивиденди и други			0			0
5. Парични потоци от положителни и отрицателни валутни курсови разлики			0			0
6. Платени и възстановени данъци върху печалбата			0			0
7. Платения при разпределение на печалби			0			0
8. Други парични потоци от основна дейност	15	183	-168	4	23	-21
<b>ВСИЧКО ПАРИЧНИ ПОТОЦИ ОТ ОСНОВНА ДЕЙНОСТ ( А )</b>	<b>1511</b>	<b>968</b>	<b>543</b>	<b>181</b>	<b>185</b>	<b>-4</b>
<b>Б. ПАРИЧНИ ПОТОЦИ ОТ ИНВЕСТИЦИОННА ДЕЙНОСТ</b>						
1. Парични потоци, свързани с дълготрайни активи		21	-21			0
2. Парични потоци, свързани с кратко-срочни финансови активи			0			0
3. Парични потоци, свързани с дивиденди, комиссионни дивиденди и други			0			0
4. Парични потоци от бизнес-комбинации - придобивания			0			0
5. Парични потоци от положителни и отрицателни валутни курсови разлики			0			0
6. Други парични потоци от инвестиционна дейност			0			0
<b>ВСИЧКО ПАРИЧНИ ПОТОЦИ ОТ ИНВЕСТИЦИОННА ДЕЙНОСТ ( Б )</b>	<b>0</b>	<b>21</b>	<b>-21</b>	<b>0</b>	<b>0</b>	<b>0</b>
<b>В. ПАРИЧНИ ПОТОЦИ ОТ ФИНАНСОВА ДЕЙНОСТ</b>						
1. Парични потоци от емтиране и обръщо придобиване на ценни книжа			0			0
2. Парични потоци от допълнителни вноски и приписването им на собствениците			0			0
3. Парични потоци, свързани с получаване или предоставяне на заеми			0			0
4. Парични потоци, свързани с дивиденди, комиссионни дивиденди и други		1	-1		1	-1
5. Платения на задължения по лизингови договори		15	-15		10	-10
6. Парични потоци от положителни и отрицателни валутни курсови разлики			0			0
7. Други парични потоци от финансова дейност			0			0
<b>ВСИЧКО ПАРИЧНИ ПОТОЦИ ОТ ФИНАНСОВА ДЕЙНОСТ ( В )</b>	<b>0</b>	<b>16</b>	<b>-16</b>	<b>0</b>	<b>11</b>	<b>-11</b>
<b>Г. ИЗМЕНЕНИЕ НА ПАРИЧНИТЕ СРЕДСТВА ПРЕЗ ПЕРИОДА (А+Б+В)</b>	<b>1511</b>	<b>1005</b>	<b>506</b>	<b>181</b>	<b>196</b>	<b>-15</b>
<b>Д. ПАРИЧНИ СРЕДСТВА В НАЧАЛОТО НА ПЕРИОДА</b>			<b>16</b>			<b>31</b>
<b>Е. ПАРИЧНИ СРЕДСТВА В КРАЯ НА ПЕРИОДА</b>			<b>522</b>			<b>16</b>


дата: 25.01.2008г.

Съставител:

Ръководител:

(Борян Божилов)

(Николай Спасов)



СПРАВКА ЗА ДЪЛГОТРАЙНИТЕ (ДЪЛГОСРОЧНИТЕ) АКТИВИ

ИЕ: Логистичен център ООД

към: 31.12.2007

код	описание	в началото на периода	включено в периода	изключено от периода	в края на периода (1+2-3)	последователни оценки		улучшаване стойности (4+5-6)	закупителна			в края на периода (8+9-10)	последователни оценки		преоценена стойност края на периода (11+12-13)	балансова стойност в края на периода (13-14)
						увеличение от начална стойност	уменьшение от начална стойност		с купителна цена	с купителна цена	скупителна цена		увеличение от начална стойност	уменьшение от начална стойност		
6	3	1	2	3	4	5	6	7	8	9	10	11	12	13	14	15
	I. Дълготрайни активи															
1001	Земли (терени)															
1002	Сгради и конструкции															
1003	Машини и оборудване															
1004	Соборения															
1005	Транспортни средства															
1006	Основава стока															
1007	Други дълготрайни активи															
1008	Обща сума I															
	II. Дълготрайни неидентифицируеми активи															
1017	Права за ползване															
1018	Продукти от разходи															
1019	Други дълготрайни неидентифицируеми активи															
1020	Обща сума II															
	III. Дълготрайни финансови активи (без дълготрайни активи)															
1032	Долгове и вексела															
1033	в ликвиден вид															
1034	в ликвиден вид															
1035	в ликвиден вид															
1036	в ликвиден вид															
1037	Други дълготрайни финансови активи															
1038	Обща сума III															
1045	Обща сума IV															
1042	Положителна разлика															
1043	Отрицателна разлика															
1050	Обща сума IV															
1060	Обща сума (I+II+III+IV)															

Составил:

Дата: 25.01.2008г.


  
 (Боян Божилков)


  
 (Николай Стоянов)



## СПРАВКА ЗА АКТИВИТЕ И ПАСИВИТЕ ПО ОТСРОЧЕНИ ДАНЪЦИ

на: Логистични системи ООД

към: 31.12.2007

видове временни разлики, данъчни загуби и кредити	размер на вре- менната разлика, дан.загуба или кредит	актив по отсрочени данъци	пасив по отсрочени данъци
1	2	3	4
<b>I. В НАЧАЛОТО НА ГОДИНАТА</b>			
<b>А. Намаляеми</b>			
1. Разлики между счетоводната амортизационна квота и данъчно признатите разходи за амортизации			
2. От обезценка на активи			
3. Превишения на лихвени плащания по ЗКПО			
4. Провизии			
5. Други разлики			
<b>ОБЩО А: (1+2+3+4+5)</b>	0	0	0
<b>Б. Облагяеми</b>			
1. Разлики между счетоводната амортизационна квота и данъчно признатите разходи за амортизации			
2. От преоценка на активи			
3. Други разлики			
<b>ОБЩО Б: (1+2+3)</b>	0	0	0
<b>В. Данъчни загуби</b>			
<b>Г. Данъчни кредити</b>			
<b>II. ИЗМЕНЕНИЯ ПРЕЗ ГОДИНАТА</b>			
<b>А. Намаляеми</b>			
1. Разлики между счетоводната амортизационна квота и данъчно признатите разходи за амортизации			
2. От обезценка на активи			
3. Превишения на лихвени плащания по ЗКПО			
4. Провизии			
5. Други разлики			
<b>ОБЩО А: (1+2+3+4+5)</b>	0	0	0
<b>Б. Облагяеми</b>			
1. Разлики между счетоводната амортизационна квота и данъчно признатите разходи за амортизации			
2. От преоценка на активи			
3. Други разлики			
<b>ОБЩО Б: (1+2+3)</b>	0	0	0
<b>В. Данъчни загуби</b>			
<b>Г. Данъчни кредити</b>			
<b>III. КОРЕКЦИИ ПРЕЗ ГОДИНАТА</b>			
<b>А. Намаляеми</b>			
1. Разлики между счетоводната амортизационна квота и данъчно признатите разходи за амортизации			
2. От обезценка на активи			

3. Превишения на лихвени плащания по ЗКПО			
4. Провизии			
5. Други разлики			
<b>ОБЩО А: (1+2+3+4+5)</b>	<b>0</b>	<b>0</b>	<b>0</b>
<b>Б. Облагаеми</b>			
1. Разлики между счетоводната амортизационна квота и данъчно признатите разходи за амортизации			
2. От преценка на активи			
3. Други разлики			
<b>ОБЩО Б: (1+2+3)</b>	<b>0</b>	<b>0</b>	<b>0</b>
<b>В. Данъчни загуби</b>			
<b>Г. Данъчни кредити</b>			
<b>IV. В КРАЯ НА ГОДИНАТА</b>			
<b>А. Намаляеми</b>			
1. Разлики между счетоводната амортизационна квота и данъчно признатите разходи за амортизации	0	0	0
2. От обезценка на активи	0	0	0
3. Превишения на лихвени плащания по ЗКПО	0	0	0
4. Провизии	0	0	0
5. Други разлики			0
<b>ОБЩО А: (1+2+3+4+5)</b>	<b>0</b>	<b>0</b>	<b>0</b>
<b>Б. Облагаеми</b>			
1. Разлики между счетоводната амортизационна квота и данъчно признатите разходи за амортизации	0	0	0
2. От преценка на активи	0	0	0
3. Други разлики	0	0	0
<b>ОБЩО Б: (1+2+3)</b>	<b>0</b>	<b>0</b>	<b>0</b>
<b>В. Данъчни загуби</b>	<b>0</b>	<b>0</b>	<b>0</b>
<b>Г. Данъчни кредити</b>	<b>0</b>	<b>0</b>	<b>0</b>


Дата: 25.01.2008г.

Съставител: \_\_\_\_\_

(Бойка Божилова)

Ръководител: \_\_\_\_\_

(Николай Спасов)





## СПРАВКА ЗА ВЗЕМАНИЯТА, ЗАДЪЛЖЕНИЯТА И ПРОВИЗИИТЕ

на: Логистични системи ООД

към 31.12.2007

## А.ВЗЕМАНИЯ

показатели	код на реда	сума на вземанията	степен на ликвидност	
			до една година	над една година
а	б	г	д	е
<b>I. Невнесен капитал</b>	<b>2010</b>	<b>0</b>		
<b>II. Дългосрочни вземания</b>				
1. Вземания от свързани предприятия:	2021	0		
- по предоставени заеми	2022	0		
- други вземания	2023	0		
2. Вземания по предоставени търговски заеми	2024	0		
от тях оформени с ценни книжа	2025	0		
3. Други дългосрочни вземания:	2026	0	0	0
- от финансов лизинг	2027	0		
- от предоставени аванси	2028	0		
- други	2029	0		
<b>Всичко за II</b>	<b>2020</b>	<b>0</b>	<b>0</b>	<b>0</b>
<b>III. Краткосрочни вземания</b>				
1. Вземания от свързани предприятия:	2031	115	115	0
- по предоставени заеми	2032	0		
- от продажби	2033	115	115	
- други вземания	2034	0		
2. Вземания от клиенти	2035	3	3	
3. Вземания по предоставени аванси	2036	1	1	
4. Вземания по предоставени търговски заеми	2037	0		
от тях оформени с ценни книжа	2038	0		
5. Съдебни вземания	2039	0		
6. Присъдени вземания	2040	0		
7. Данъци за възстановяване:	2041	0	0	0
- данък за общините	2042	0		
- данък върху печалбата	2043	0		
- данък върху добавената стойност	2044	0		
- възстановими данъчни временни разлики	2045	0		
- други данъци	2046	0		
9. Други краткосрочни вземания:	2047	1	1	0
- по липси и начети	2048	0		
- от социалното осигуряване	2049	0		
- по рекламации	2050	0		
- други	2051	1	1	
<b>Всичко за III</b>	<b>2060</b>	<b>120</b>	<b>120</b>	<b>0</b>
<b>Общо вземания: (I + II + III)</b>	<b>2070</b>	<b>120</b>	<b>120</b>	<b>0</b>

**Б. ЗАДЪЛЖЕНИЯ**


показатели	код на реда	сума на задълженията	степен на изискуемост		стойност на обезпечението
			до една година	над една година	
а	б	1	2	3	4
<b>I. Дългосрочни задължения</b>					
1. Задължения към свързани предприятия	2111	0			
в това число от:					
- заеми	2112	0			
- доставки на активи и услуги	2113	0			
2. Задължения към финансови предприятия	2114	0			
- в т.ч. към банки	2115	0			
- просрочени задължения към финансови предприятия до 3 години	2116	0			
- просрочени задължения към финансови предприятия над 3 години	2117	0			
3. Задължения по получени търговски заеми	2118	0			
- от тях оформени с ценни книжа	2119	0			
4. Задължения по облигационни заеми	2120	0			
5. Задължения по получени аванси	2121	0			
6. Отсрочени данъци	2122	0			
7. Други дългосрочни задължения	2123	21	21		
в това число:					
- по финансов лизинг	2124	21	21		
- преоформени в държавен дълг кредити	2125	0			
<b>Всичко за I</b>	<b>2130</b>	<b>21</b>	<b>21</b>	<b>0</b>	<b>0</b>
<b>II. Краткосрочни задължения</b>					
1. Задължения към свързани предприятия	2141	0			
в това число от:					
- доставени активи и услуги	2142	0			
- дивиденди	2143	0			
2. Задължения към финансови предприятия	2144	0			
в това число:					
- към банки	2145	0			
- просрочени задължения към финансови предприятия	2146	0			
3. Задължения по търговски заеми	2147	0			
от тях оформени с ценни книжа	2148	0			
4. Задължения към доставчици	2149	5	5		
5. Задължения по получени аванси	2150	537	537		
6. Задължения към персонала	2151	0			
7. Данъчни задължения:	2152	85	85	0	0
- данък за общините	2153	0			
- данък върху печалбата	2154	6	6		
- данък върху добавената стойност	2155	79	79		
- други данъци	2156	0			
8. Задължения към осигурителни предприятия	2157	0	0	0	0
- социално осигуряване	2158	0			
- здравно осигуряване	2159	0			
- други	2160	0			
9. Други краткосрочни задължения, вкл. провизии	2161	0			
- от тях неплатени лихви	2162	0			
<b>Всичко за II</b>	<b>2170</b>	<b>627</b>	<b>627</b>	<b>0</b>	<b>0</b>
<b>Общо задължения (I + II)</b>	<b>2180</b>	<b>648</b>	<b>648</b>	<b>0</b>	<b>0</b>

**В. ПРОВИЗИИ**

показатели	код на реда	в началото на годината	увеличение	намаление	в края на годината
а	б	1	2	3	4
1. Провизии за правни задължения	2210				0
2. Провизии за конструктивни задължения	2220				0
3. Други провизии	2230				0
<b>Обща сума: (1 + 2 +3)</b>	<b>2240</b>	<b>0</b>	<b>0</b>	<b>0</b>	<b>0</b>

дата: 25.01.2008г.

Съставител:



Ръководител:

СПРАВКА ЗА ИЗВЪНРЕДНИТЕ ПРИХОДИ И РАЗХОДИ

на Логистични системи ООД

към: 31.12.2007

показатели	сума
а	1
<b>I. Извънредни приходи</b>	
1. Получени застрахователни обезщетения	
2. Други	
<b>Обща сума I:</b>	<b>0</b>
<b>II. Извънредни разходи</b>	
1. Разходи по природни и други бедствия	
2. Разходи по принудително отчуждаване на активи	
3. Други	
<b>Обща сума II:</b>	<b>0</b>

Дата: 25.01.2008г.

Съставител: \_\_\_\_\_

Ръководител: \_\_\_\_\_



Handwritten signatures in blue ink over the stamp and lines.

## СПРАВКА ЗА УЧАСТИЯТА В КАПИТАЛИТЕ НА ДРУГИ ПРЕДПРИЯТИЯ

на: Логистични системи ООД  
към 31.12.2007

показатели	код на реда	размер на съучастие	размер на съучастие по формата на дялове	размер на съучастие в ценни книжа, приети за търговия на фондовата борса	размер на съучастие в ценни книжа, неприети за търговия на фондовата борса
а	б	1	2	3	4
<b>А. Съучастия в предприятия в страната</b>					
I. Съучастия в дъщерни предприятия	4001	0			
в т.ч. Съучастия в дъщерни финансови предприятия	4002	0			
II. Съучастия в смесени предприятия	4006	0			
в т.ч. Съучастия в смесени финансови предприятия	4007	0			
III. Съучастия в асоциирани предприятия	4011	0			
в т.ч. съучастия в асоциирани финансови предприятия	4012	0			
IV. Съучастия в други предприятия	4016	0			
в т.ч. Съучастия в други финансови предприятия	4017	0			
<b>Обща сума на съучастията в предприятия в страната (I + II + III + IV)</b>	<b>4025</b>	<b>0</b>	<b>0</b>	<b>0</b>	<b>0</b>
<b>Б. Съучастия в чуждестранни предприятия</b>					
I. В дъщерни предприятия	4030	0			
II. В смесени предприятия	4035	0			
III. В асоциирани предприятия	4040	0			
IV. В други предприятия	4045	0			
<b>Обща сума на съучастията в чуждестранни предприятия (I + II + III + IV)</b>	<b>4050</b>	<b>0</b>	<b>0</b>	<b>0</b>	<b>0</b>

Дата: 25.01.2008г.

Съставил:

Ръководител:

## СПРАВКА ЗА ПРИХОДИТЕ И РАЗХОДИТЕ ОТ ЛИХВИ

на Логистични системи ООД

към: 31.12.2007

показатели	код на реда	сума	
		начислени	платени
а	б	1	2
<b>I. Приходи от лихви</b>			
1. Лихви по разплащателни и депозитни сметки	5001		
2. Лихви по предоставени дългосрочни заеми	5002		
3. Лихви по предоставени краткосрочни заеми	5003		
4. Лихви по търговски вземания	5004		
5. Други лихви	5005		
<b>Обща сума на приходите от лихви (1+2+3+4+5)</b>	<b>5000</b>	<b>0</b>	<b>0</b>
<b>II. Разходи за лихви</b>			
1. Лихви по краткосрочни заеми в това число по:	5010	0	0
- редовни заеми в левове	5011		
- просрочени заеми в левове	5012		
- редовни заеми във валута	5013		
- просрочени заеми във валута	5014		
2. Лихви по дългосрочни заеми в това число по:	5020	0	0
- редовни заеми в левове	5021		
- просрочени заеми в левове	5022		
- редовни заеми във валута	5023		
- просрочени заеми във валута	5024		
3. Лихви по дългове, свързани с дялово участие	5030		
4. Лихви по неизплатени заплати в срок	5040		
5. Лихви по държавни вземания	5050		
6. Лихви по търговски задължения	5060		
7. Други лихви	5070	1	1
<b>Обща сума на разходите за лихви (1+2+3+4+5+6+7)</b>	<b>5100</b>	<b>1</b>	<b>1</b>

Дата: 25.01.2008г. Съставител:

Ръководител:

## СПРАВКА ЗА ФИНАНСОВИТЕ РЕЗУЛТАТИ

на Логистични системи ООД

към: 31.12.2007

показатели	шифър	сума
а	б	1
<b>A. НЕРАЗПРЕДЕЛЕНА ПЕЧАЛБА</b>		
I. Неразпределена печалба към 01.01		6
II. Увеличение на неразпределената печалба за сметка на:		
1. Печалба от предходната година		2
2. Приложение на преноръчителния подход за отразяване на грешки, промени в счетоводната политика и др.		
3. Прехвърляне на преоценъчен резерв за отписани активи		
4. Други източници		
Обща сума II:		2
III. Разпределение на печалбата от минали години		
1. За покриване на загуба от минали години		
2. За резерви		
3. За дивиденди, в т.ч.:		
- за държавата		
4. Дарения		
5. Увеличаване на основния капитал		
6. За други цели		
7. Неразпределена печалба		
Обща сума III:		0
IV. Неразпределена печалба към 31.12		8
<b>B. НЕПОКРИТА ЗАГУБА</b>		
I. Непокрита загуба към 01.01		
II. Увеличение на загубата за сметка на:		
1. Прехвърляне на загуба от предходната година		
2. Други		
Всичко за II:		0
III. Покриване на загуби от минали години за сметка на:		
1. Неразпределени печалби от минали години		
2. Резерви		
3. Основен капитал		
Обща сума III:		0
IV. Непокрита загуба към 31.12		0
<b>B. ФИНАНСОВ РЕЗУЛТАТ ОТ ТЕКУЩАТА ГОДИНА</b>		
1. Печалба		59
2. Загуба		

Дата: 25.01.2008г.

Съставил:

Ръководител:

СПРАВКА ЗА ЦЕННИТЕ КНИЖА

на Логистични системи ООД  
към: 31.12.2007

показатели	код на реда	вид и брой на ценните книжа			отчетна стойност	стойност на ценните книжа		
		обикно-вени	привиле-гировани	конвер-тируеми		увеличение	намаление	преоценена стойност
а	б	1	2	3	4	5	6	7
<b>I. Краткосрочни финансови активи в ценни книжа</b>								
1. Акции, без тези във взаимни фондове	3001							0
от тях котиран на финансовите пазари	3002							0
2. Акции във взаимни фондове	3003							0
от тях котиран на финансовите пазари	3004							0
3. Изкупени собствени акции	3005							0
4. Облигации	3006							0
5. Изкупени собствени облигации	3007							0
6. Държавни ценни книжа	3008							0
7. Компенсаторни инструменти	3009							0
8. Други документи и права	3010							0
<b>Обща сума I:</b>	<b>3020</b>	<b>0</b>	<b>0</b>	<b>0</b>	<b>0</b>	<b>0</b>	<b>0</b>	<b>0</b>
<b>II. Дългосрочни финансови активи в ценни книжа</b>								
1. Акции, без тези във взаимни фондове	3031							0
от тях котиран на финансовите пазари	3032							0
2. Акции във взаимни фондове	3033							0
от тях котиран на финансовите пазари	3034							0
3. Облигации	3035							0
4. Държавни ценни книжа	3036							0
5. Инвестиционни бонове	3037							0
6. Компенсаторни инструменти	3038							0
7. Други документи и права	3039							0
<b>Обща сума II:</b>	<b>3040</b>	<b>0</b>	<b>0</b>	<b>0</b>	<b>0</b>	<b>0</b>	<b>0</b>	<b>0</b>

Дата: 25.01.2008г.

Съставител:

Ръководител:



Handwritten signature in blue ink.



**СПРАВКА**  
**за оповестяване на счетоводната политика**  
**на "Логистични системи" ООД**

**I. ИСТОРИЯ НА ДРУЖЕСТВОТО**

**1. Учредяване**

"ЛОГИСТИЧНИ СИСТЕМИ" е дружество с ограничена отговорност, регистрирано в Софийски Градски Съд по фирмено дело No 3796 от 2001г.

**2. Собственост и управление**

Дружеството се управлява и представлява от управителя Николай Василев Спасов, ЕГН 7009144043.

**3. Предмет на дейност**

Предметът на дейност обхваща проектен мениджмънт и системен инженеринг на инвестиционни проекти, складове и архивни системи и оборудване, дистрибуторски центрове, лазерни и оптични системи и компоненти, системи и апарати за измерване, контрол, инспекция, наблюдение, сигурност.

**II. СЧЕТОВОДНА ПОЛИТИКА**

**1. Общи положения**

Счетоводната политика на дружеството е разработена в съответствие с принципите, определени в Закона за счетоводството и изискванията, определени в Закона за счетоводството и Националните стандарти за финансови отчети за малки и средни предприятия в сила от 01.01.2005г.

Всички лера в баланса, в отчета за приходи и разходите и в паричния поток във финансовия отчет за 2007г. са представени по един и същи начин както в отчета за 2006г., така че е налице съпоставимост на данните.

**2. Основни принципи и изисквания**

Счетоводството на дружеството се осъществява и финансовите отчети се съставят при спазване на основните принципи, определени в чл.4 от Закона за счетоводството и СС1, а именно:

- действащо предприятие
- текущо начисляване
- предимство на съдържанието пред формата
- сравнителна информация
- предпазливост
- вярно и честно представяне

**3. Форма на счетоводството**

Счетоводната система на дружеството се организира от главния счетоводител. Дружеството прилага двустранно счетоводно записване и автоматизирана обработка на счетоводната информация.

#### **4.Счетоводна политика на отчетните обекти**

##### **4.1. Дълготрайни материални активи**

Дълготрайните материални активи са оценени по цена на придобиване, образувана от покупната им стойност и допълнителни разходи, извършени по придобиването им и намалени с размера на начислената амортизация. Останалата информация за дълготрайните активи е предоставена в справката, която е част от приложението. Дружеството е определило праг на същественост за признаване на ДМА 500 лв., под който придобитите активи независимо, че притежават характеристиките на дълготрайни материални активи се отчитат като разход.

##### **4.2.Амортизационна политика**

Амортизациите на дълготрайните материални активи са начислявани, като е прилаган линейния метод. Методът на амортизация на амортизируемите дълготрайни активи, прилаган през 2007г., не е променен в сравнение с прилагания през 2006г. По групи активи са прилагани следните амортизационни норми:

- машини и оборудване	- 30%
- компютри, софтуер	- 50%
- автомобили	- 25%
- всички останали	- 15%

##### **4.3.Материални запаси**

Основните стопански процеси, свързани с материалните запаси в дружеството са: придобиване, изразходване, инвентаризиране. При придобиването им се оценяват по историческа цена или друга цена, съгласно приложимите счетоводни стандарти.

Доставната стойност на СМЗ представлява сумата от всички разходи по закупуването, преработката, както и други разходи, направени във връзка с доставянето им.

##### **4.4.Вземания и задължения**

Вземанията и задълженията в лева и валута са отразени по стойността на тяхното възникване, като тези в чуждестранна валута задължително се оценяват и по заключителния курс на БНБ към 31.12.2007г.

##### **4.5.Парични средства**

Паричните средства в лева са оценени по номиналната им стойност, а тези деноминирани в чуждестранна валута – по централния курс на БНБ за последния ден на съответното тримесечие. Отчетът за паричния поток е изготвен по прекия метод – въз основа на информацията от счетоводните регистри.

##### **4.6.Основен капитал**

Основния капитал е представен по неговата номинална стойност, съответства на актуалната му съдебна регистрация и е разпределен във 200 дяла.

##### **4.7.Приходи**

Приходите от дейността на дружеството се отчитат при спазване принципа на начисляване и критериите по СС 18:Приходи.

Текущите и авансови плащания от клиентите не са приход, ако не са налице критериите за признаване на прихода от извършените услуги.

Приходите в чуждестранна валута са отчетени по централния курс на БНБ към датата на начисляването им.

#### 4.8. Лизинг

Дружеството има наети автомобил при условията на финансов лизинг. Автомобилите са включени в състава на транспортните средства с нетна балансова стойност 36 хил.лв. Сумата на задължението по лизинговите договори е 21 хил.лв. Сумата отразена като финансов разход за бъдещи периоди по финансовия лизингов договор е в размер на 1 хил.лв.

#### 4.9. Данъчно облагане

Съгласно българското данъчно законодателство, дружеството дължи корпоративен данък в размер на 10% върху облагаемата печалба.

### 5. Показатели

#### 5.1. Показатели за рентабилност

- Коефициент на рентабилност на база приходи от продажби = 0.085
- Коефициент на рентабилност на пасивите = 0.091
- Коефициент на рентабилност на собствения капитал = 0.663

#### 5.2. Показатели за ефективност

- Коефициент за ефективност на разходите = 1.103
- Коефициент за ефективност на приходите = 0.907

#### 5.3. Показатели за ликвидност

- Коефициент на бърза ликвидност = 1.022
- Коефициент на незабавна ликвидност = 1.022

#### 5.4. Показатели за финансова автономност

- Коефициент на финансова Автономност = 0.185
- Коефициент на задлъжнялост = 5.410

Дата: 25.01.2008г.

Съставител:

Ръководител:

