


СЧЕТОВОДЕН БАЛАНС  
на ТТ"МАТХИМ"  
към 31.12.2009 г.

| РАЗДЕЛИ, ГРУПИ И СТАТИИ  |  | СУМА                          |                                  |
|--|--|-------------------------------|----------------------------------|
|  |  | (хил.лв.)<br>Текуща<br>година | (хил.лв.)<br>Предходна<br>година |
| <b>А. Записан, но невнесен капитал</b>                         |  | 0                             | 0                                |
| <b>Б. Нетекущи (дълготрайни) активи</b>                        |  |                               |                                  |
| <b>I. Нематериални активи</b>                                  |  |                               |                                  |
| 1.   | Продукти от развойна дейност   | 0                             | 0                                |
| 2.   | Концесии, патенти, лицензи, търговски марки, програмни продукти и други подобни права и активи | 0                             | 0                                |
| 3.   | Търговска репутация  | 0                             | 0                                |
| 4.   | Предоставени аванси и нематериални активи в процес на изграждане                               | 0                             | 0                                |
| <b>Общо за група I :</b>                                       |  | <b>0</b>                      | <b>0</b>                         |
| <b>II. Дълготрайни материални активи</b>                       |  |                               |                                  |
| 1.   | Земи, сгради, в т.ч.:  | 0                             | 0                                |
|  | -Земи  | 0                             | 0                                |
|  | -Сгради  | 0                             | 0                                |
| 2.   | Машини, производствено оборудване и апаратура  | 0                             | 0                                |
| 3.   | Съоръжения и други   | 0                             | 0                                |
| 4.   | Предоставени аванси и дълготрайни материални активи в процес на изграждане                     | 0                             | 0                                |
| <b>Общо за група II :</b>                                      |  | <b>0</b>                      | <b>0</b>                         |
| <b>III. Дългосрочни финансови активи</b>                       |  |                               |                                  |
| 1.   | Акции и дялове в предприятия от група  | 0                             | 0                                |
| 2.   | Предоставени заеми на предприятия от група   | 0                             | 0                                |
| 3.   | Акции и дялове в асоциирани и смесени предприятия  | 0                             | 0                                |
| 4.   | Предоставени заеми, свързани с асоциирани и смесени предприятия                                | 0                             | 0                                |
| 5.   | Дългосрочни инвестиции   | 0                             | 0                                |
| 6.   | Други заеми  | 0                             | 0                                |
| 7.   | Изкупени собствени акции   | 0                             | 0                                |
|  | номинална стойност ..... Лв.   | X                             | X                                |
| <b>АКТИВ</b>   |  |                               |                                  |
| <b>РАЗДЕЛИ, ГРУПИ И СТАТИИ</b>                                 |  |                               |                                  |
| <b>Сума</b>  |  |                               |                                  |
|  |  | (хил.лв.)<br>Текуща<br>година | (хил.лв.)<br>Предходна<br>година |
| <b>A. Собствен капитал</b>                                     |  |                               |                                  |
| I.   | Записан капитал  | 1                             | 1                                |
| II.  | Премии от емисии   | 0                             | 0                                |
| III.   | Резерви от последващи оценки   | 0                             | 0                                |
| <b>IV. Резерви</b>   |  |                               |                                  |
| 1.   | Законови резерви   | 0                             | 0                                |
| 2.   | Резерв, свързан с изкупени собствени акции   | 0                             | 0                                |
| 3.   | Резерв съгласно учредителен акт  | 0                             | 0                                |
| 4.   | Други резерви  | 0                             | 0                                |
| <b>Общо за група IV :</b>                                      |  | <b>0</b>                      | <b>0</b>                         |
| <b>V. Натрупана печалба (загуба) от минали години, в т.ч.:</b> |  | 514                           | 481                              |
|  | -неразпределена печалба  | 757                           | 757                              |
|  | -непокрита загуба  | (243)                         | (276)                            |
| <b>Общо за група V :</b>                                       |  | <b>514</b>                    | <b>481</b>                       |
| <b>VI. Текуща печалба (загуба)</b>                             |  | 11                            | 33                               |
| <b>Общо за Раздел А :</b>                                      |  | <b>526</b>                    | <b>515</b>                       |
| <b>Б. Провизии и сходни задължения</b>                         |  |                               |                                  |
| 1.   | Провизии за пенсии и други подобни задължения  | 0                             | 0                                |
| 2.   | Провизии за данъци, в т.ч.:  | 0                             | 0                                |
|  | -отсрочени данъци  |                               |                                  |
| 3.   | Други провизии и сходни задължения   | 0                             | 0                                |
| <b>Общо за Раздел Б :</b>                                      |  | <b>0</b>                      | <b>0</b>                         |
| <b>В. Задължения</b>   |  |                               |                                  |
| 1.   | Облигационни заеми с отделно посочване на конвертируемите, в т.ч.:                             | 0                             | 0                                |
|  | до 1 година  | 0                             | 0                                |
|  | над 1 година   | 0                             | 0                                |
| 2.   | Задължения към финансови предприятия, в т.ч.:  | 0                             | 0                                |
|  | до 1 година  | 0                             | 0                                |
|  | над 1 година   | 0                             | 0                                |
| 3.   | Получени аванси, в т.ч.:   | 0                             | 0                                |


|   |                            |            |            |
|---|----------------------------|------------|------------|
| <b>IV. Отсрочени данъци</b>   | <b>Общо за група III :</b> | <b>0</b>   | <b>0</b>   |
| <b>B. Текущи (краткотрайни) активи</b>  | <b>Общо за раздел B :</b>  | <b>0</b>   | <b>0</b>   |
| <b>I. Материални запаси</b>   |                            |            |            |
| 1. Суровини и материали   |                            | 0          | 0          |
| 2. Незавършено производство   |                            | 0          | 0          |
| 3. Продукция и стоки, в т.ч.:<br>-Продукция<br>-Стоки                             |                            | 0          | 0          |
| 4. Предоставени аванси  |                            | 0          | 0          |
| <b>II. Вземания</b>   | <b>Общо за група I :</b>   | <b>0</b>   | <b>0</b>   |
| 1. Вземания от клиенти и доставчици, в т.ч.:<br>над 1 година                      |                            | 0          | 0          |
| 2. Вземания от предприятия от група, в т.ч.:<br>над 1 година                      |                            | 0          | 0          |
| 3. Вземания, свързани с асоциирани и смесени предприятия, в т.ч.:<br>над 1 година |                            | 0          | 0          |
| 4. Други вземания, в т.ч.:<br>над 1 година  |                            | 2          | 2          |
|   | <b>Общо за група II :</b>  | <b>2</b>   | <b>2</b>   |
| <b>III. Инвестиции</b>  |                            |            |            |
| 1. Акции и дялове в предприятия от група  |                            | 0          | 0          |
| 2. Изкупени собствени акции<br>номинална стойност ..... Лв.                       |                            | 0          | 0          |
| 3. Други инвестиции   |                            | X          | X          |
|   |                            | 0          | 0          |
| <b>IV. Парични средства, в т.ч.:</b>  | <b>Общо за група III :</b> | <b>0</b>   | <b>0</b>   |
| - в брой  |                            | 0          | 1          |
| - в безсрочни сметки (депозити)   |                            | 525        | 513        |
|   | <b>Общо за група IV :</b>  | <b>525</b> | <b>514</b> |
|   | <b>Общо за раздел B :</b>  | <b>527</b> | <b>516</b> |
| <b>Г. Разходи за бъдещи периоди</b>   |                            | 0          | 0          |
|   |                            |            |            |
| <b>Сума на актива (A+B+B+Г) :</b>   | <b>527</b>                 | <b>527</b> | <b>516</b> |

Дата на съставяне : 16.02.2010 г.

Съставител : .....  
(Красимира Кунева)



Ръководител : .....  
( Живко Чубриев )



|  |                                   |            |            |            |
|--|-----------------------------------|------------|------------|------------|
|  | до 1 година                       |            | 0          | 0          |
|  | над 1 година                      |            | 0          | 0          |
| <b>4. Задължения към доставчици, в т.ч.:</b>                     |                                   |            |            |            |
|  | до 1 година                       |            | 0          | 0          |
|  | над 1 година                      |            | 0          | 0          |
| <b>5. Задължения по полици, в т.ч.:</b>                          |                                   |            |            |            |
|  | до 1 година                       |            | 0          | 0          |
|  | над 1 година                      |            | 0          | 0          |
| <b>6. Задължения към предприятия от група, в т.ч.:</b>           |                                   |            |            |            |
|  | до 1 година                       |            | 0          | 0          |
|  | над 1 година                      |            | 0          | 0          |
| <b>7. Задължения, свързани с асоциирани предприятия, в т.ч.:</b> |                                   |            |            |            |
|  | до 1 година                       |            | 0          | 0          |
|  | над 1 година                      |            | 0          | 0          |
| <b>8. Други задължения, в т.ч.:</b>                              |                                   |            |            |            |
|  | до 1 година                       |            | 1          | 1          |
|  | над 1 година                      |            | 1          | 1          |
|  | -към персонала, в т.ч.:           |            | 0          | 0          |
|  | до 1 година                       |            | 1          | 1          |
|  | над 1 година                      |            | 1          | 1          |
|  | -осигурителни задължения, в т.ч.: |            | 0          | 0          |
|  | до 1 година                       |            | 0          | 0          |
|  | над 1 година                      |            | 0          | 0          |
|  | -данъчни задължения, в т.ч.:      |            | 0          | 0          |
|  | до 1 година                       |            | 0          | 0          |
|  | над 1 година                      |            | 0          | 0          |
|  | <b>Общо за раздел B, в т.ч.:</b>  |            | <b>1</b>   | <b>1</b>   |
|  | до 1 година                       |            | 1          | 1          |
|  | над 1 година                      |            | 0          | 0          |
| <b>Г. Финансирания и приходи за бъдещи периоди, в т.ч.:</b>      |                                   |            |            |            |
|  | -финансирания                     |            | 0          | 0          |
|  | -приходи за бъдещи периоди        |            | 0          | 0          |
|  | <b>Общо за раздел Г:</b>          |            | <b>0</b>   | <b>0</b>   |
|  |                                   |            |            |            |
|  |                                   |            |            |            |
|  |                                   |            |            |            |
| <b>Сума на пасива (A+B+B+Г) :</b>                                |                                   | <b>527</b> | <b>527</b> | <b>516</b> |

ТП "МАТХИМ"

гр.София, ж.к. "Зона Б-5", бл.11, вх.Б

Идент. № 000640114

Представявяно от Живко Розалинов Чубриев

ОТЧЕТ ЗА ПРИХОДИТЕ И РАЗХОДИТЕ

на ТП "МАТХИМ"

за периода 01.01.2009 г.-31.12.2009 г.


| НАИМЕНОВАНИЕ НА РАЗХОДИТЕ |  | Сума                          |                                  |
|---------------------------|--|-------------------------------|----------------------------------|
| Наименование на разходите |  | (хил.лв.)<br>Текуща<br>година | (хил.лв.)<br>Предходна<br>година |
| <b>А. Разходи</b>         |  |                               |                                  |
| 1.                        | Намаление на запасите от продукция и<br>незавършено производство   | 0                             | 0                                |
| 2.                        | Разходи за суровини, материали и външни<br>услуги, в т.ч.:   | 2                             | 1                                |
|                           | а) суровини и материали  | 0                             | 0                                |
|                           | б) външни услуги   | 2                             | 1                                |
| 3.                        | Разходи за персонала, в т.ч.:  | 11                            | 12                               |
|                           | а) разходи за възнаграждения   | 9                             | 10                               |
|                           | б) разходи за осигуровки, в т.ч.:  | 2                             | 2                                |
|                           | -осигуровки, свързани с пенсии   | 2                             | 2                                |
| 4.                        | Разходи за амортизация и обезценка, в т.ч.:  | 0                             | 0                                |
|                           | а) разходи за амортизация и обезценка на<br>дълготрайни материали активи, в т.ч.:  | 0                             | 0                                |
|                           | -разходи за амортизация  | 0                             | 0                                |
|                           | -разходи за обезценка  | 0                             | 0                                |
|                           | б) разходи за обезценка на текущи<br>( краткотрайни) активи  | 0                             | 0                                |
| 5.                        | Други разходи, в т.ч.:   | 0                             | 0                                |
|                           | а) балансова стойност на продадените активи  | 0                             | 0                                |
|                           | б) провизии  | 0                             | 0                                |
|                           | <b>Общо разходи за оперативна дейност :</b><br><b>(1+2+3+4+5)</b>  | <b>13</b>                     | <b>13</b>                        |
| 6.                        | Разходи от обезценка на финансови активи,<br>включително инвестиции, признати като текущи<br>( краткосрочни) активи, в т.ч.: | 0                             | 0                                |
|                           | -отрицателни разлики от промяна на валутни<br>курсове  | 0                             | 0                                |
| 7.                        | Разходи за лихви и други финансови разходи, в т.ч.:  | 94                            | 102                              |
|                           | а) разходи, свързани с предприятия от група  | 0                             | 0                                |
|                           | б) отрицателни разлики от операции с фин.активи  | 94                            | 102                              |

| НАИМЕНОВАНИЕ НА ПРИХОДИТЕ |  | Сума                          |                                  |
|---------------------------|--|-------------------------------|----------------------------------|
| Наименование на приходите |  | (хил.лв.)<br>Текуща<br>година | (хил.лв.)<br>Предходна<br>година |
| <b>Б. Приходи</b>         |  |                               |                                  |
| 1.                        | Нетни приходи от продажба на, в т.ч.:  | 0                             | 0                                |
|                           | а) продукция   | 0                             | 0                                |
|                           | б) стоки   | 0                             | 0                                |
|                           | в) услуги  | 0                             | 0                                |
| 2.                        | Увеличение на запасите от продукция и<br>незавършено производство                            | 0                             | 0                                |
| 3.                        | Разходи за придобиване на активи по<br>стопански начин                                       | 0                             | 0                                |
| 4.                        | Други приходи, в т.ч.:   | 0                             | 0                                |
|                           | -приходи от финансиране  | 0                             | 0                                |
|                           | <b>Общо приходи от оперативна дейност :</b><br><b>(1+2+3+4)</b>                              | <b>0</b>                      | <b>0</b>                         |
| 5.                        | Приходи от участия в дъщерни, асоциирани и<br>смесени предприятия, в т.ч.:                   | 0                             | 0                                |
|                           | -приходи от участия в предприятия от група   | 0                             | 0                                |
|                           | Приходи от други инвестиции и заеми, признати<br>като нетекущи (дългосрочни) активи, в т.ч.: | 0                             | 0                                |
|                           | -приходи от предприятия от група   | 0                             | 0                                |
| 7.                        | Други лихви и финансови приходи, в т.ч.:   | 118                           | 148                              |
|                           | а) приходи от предприятия от група   | 0                             | 0                                |
|                           | б) положителни разлики от операции с<br>финансови активи                                     | 0                             | 0                                |
|                           | в) положителни разлики от промяна на<br>валутните курсове                                    | 84                            | 117                              |
|                           | <b>Общо финансови приходи (5+6+7) :</b>  | <b>118</b>                    | <b>148</b>                       |

|     |   |            |            |
|-----|---|------------|------------|
|     | <b>Общо финансови разходи (6+7) :</b>             | <b>94</b>  | <b>102</b> |
| 8.  | Печалба от обичайна дейност                       | 11         | 33         |
| 9.  | Извънредни разходи                                | 0          | 0          |
|     | <b>Общо разходи (1+2+3+4+5+6+7+9) :</b>           | <b>107</b> | <b>115</b> |
| 10. | Счетоводна печалба                                |            |            |
|     | (общо приходи-общо разходи)                       | 11         | 33         |
| 11. | Разходи за данъци от печалбата                    | 0          | 0          |
| 12. | Други данъци, алтернативни на корпоративния данък | 0          | 0          |
|     | <b>13. Печалба (10-11-12)</b>                     | <b>11</b>  | <b>33</b>  |
|     | <b>Всичко (Общо разходи+11+12+13) :</b>           | <b>118</b> | <b>148</b> |

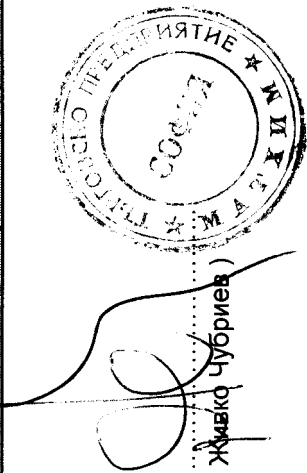

Дата на съставяне : 16.02.2010 г.

Съставител : .....  
(Красимира Кунева)



|     |  |            |            |
|-----|--|------------|------------|
|     | <b>Загуба от обичайна дейност</b>          | <b>0</b>   | <b>0</b>   |
| 9.  | Извънредни приходи                         | 0          | 0          |
|     | <b>Общо приходи (1+2+3+4+5+6+7+9) :</b>    | <b>118</b> | <b>148</b> |
| 10. | Счетоводна загуба                          |            |            |
|     | (общо приходи-общо разходи)                | 0          | 0          |
|     |  |            |            |
|     |  |            |            |
|     |  |            |            |
|     |  |            |            |
|     |  |            |            |
|     |  |            |            |
| 11  | <b>Загуба (10+ред 11 и 12 от раздел А)</b> | <b>0</b>   | <b>0</b>   |
|     | <b>Всичко (Общо приходи+11) :</b>          | <b>118</b> | <b>148</b> |


Ръководител : .....  
(Живко Чубриев)

## ОТЧЕТ ЗА ПАРИЧНИТЕ ПОТОЦИ ПО ПРЕКИЯ МЕТОД за 2009 година

| Наименование на паричните потоци   | Текущ период |            |             | Предходен период |            |             |
|--|--------------|------------|-------------|------------------|------------|-------------|
|  | Постъпления  | Плащания   | Нетен поток | Постъпления      | Плащания   | Нетен поток |
| а  | 1            | 2          | 3           | 4                | 5          | 6           |
| <b>А.Парични потоци от основна дейност</b>                                     |              |            |             |                  |            |             |
| Парични потоци, свързани с търговски контрагенти                               | 0            | 2          | (2)         | 0                | 1          | (1)         |
| Парични потоци, свързани с краткосрочни финансови активи, държани за търг.цели | 0            | 0          | 0           | 0                | 0          | 0           |
| Парични потоци, свързани с трудови възнаграждения                              | 0            | 9          | (9)         | 0                | 9          | (9)         |
| Парични потоци, свързани с лихви, комисионни, дивиденди и др. подобни          | 0            | 0          | 0           | 0                | 0          | 0           |
| Парични потоци от положителни и отрицателни валутни курсови разлики            | 0            | 0          | 0           | 0                | 0          | 0           |
| Платени и възстановени данъци върху печалбата                                  | 0            | 0          | 0           | 0                | 1          | (1)         |
| Плащания при разпределяния на печалби  | 0            | 0          | 0           | 0                | 0          | 0           |
| Плащания при разпределяния на печалби  | 0            | 0          | 0           | 0                | 0          | 0           |
| Други парични потоци от основна дейност  | 0            | 2          | (2)         | 0                | 2          | (2)         |
| <b>А.Всичко парични потоци от основна дейност</b>                              | <b>0</b>     | <b>13</b>  | <b>(13)</b> | <b>0</b>         | <b>13</b>  | <b>(13)</b> |
| <b>Б.Парични потоци от инвестиционна дейност</b>                               |              |            |             |                  |            |             |
| Парични потоци, свързани с дълготрайни активи                                  | 0            | 0          | 0           | 0                | 0          | 0           |
| Парични потоци, свързани с краткосрочни финансови активи                       | 0            | 0          | 0           | 0                | 0          | 0           |
| Парични потоци, свързани с лихви, комисионни, дивиденди и др. подобни          | 0            | 0          | 0           | 0                | 0          | 0           |
| Парични потоци от бизнескомбинации-придобивания                                | 0            | 0          | 0           | 0                | 0          | 0           |
| Парични потоци от положителни и отрицателни валутни курсови разлики            | 0            | 0          | 0           | 0                | 0          | 0           |
| Други парични потоци от инвестиционна дейност                                  | 0            | 0          | 0           | 0                | 0          | 0           |
| <b>Б.Всичко парични потоци от инвестиционна дейност</b>                        | <b>0</b>     | <b>0</b>   | <b>0</b>    | <b>0</b>         | <b>0</b>   | <b>0</b>    |
| <b>В.Парични потоци от финансова дейност</b>                                   |              |            |             |                  |            |             |
| Парични потоци от емитиране и обратно придобиване на ценни книжа               | 0            | 0          | 0           | 0                | 0          | 0           |
| Парични потоци от допълнителни вноски и връщането им на собствениците          | 0            | 0          | 0           | 0                | 0          | 0           |
| Парични потоци, свързани с получени или предоставени заеми                     | 0            | 0          | 0           | 0                | 0          | 0           |
| Парични потоци от лихви, комисионни, дивиденди и др. подобни                   | 34           | 0          | 34          | 31               | 0          | 31          |
| Плащания на задължения по лизингови договори                                   | 0            | 0          | 0           | 0                | 0          | 0           |
| Парични потоци от положителни и отрицателни валутни курсови разлики            | 84           | 94         | (10)        | 117              | 102        | 15          |
| Други парични потоци от финансова дейност                                      | 0            | 0          | 0           | 0                | 0          | 0           |
| <b>В.Всичко парични потоци от финансова дейност</b>                            | <b>118</b>   | <b>94</b>  | <b>24</b>   | <b>148</b>       | <b>102</b> | <b>46</b>   |
| <b>Г.Изменение на паричните средства през периода (А+Б+В)</b>                  | <b>118</b>   | <b>107</b> | <b>11</b>   | <b>148</b>       | <b>115</b> | <b>33</b>   |
| Д.Парични средства в началото на периода                                       |              |            | 514         |                  |            | 481         |
| <b>Е.Парични средства в края на периода</b>                                    |              |            | <b>525</b>  |                  |            | <b>514</b>  |

Дата на съставяне : 16.02.2010 г.

Съставител :   
(Красимира Кунева)Ръководител :   
(Живко Чубриев)

ТП "МАТХИМ"

гр.София,ж.к."Зона Б-5",бл.11,вх.Б

Идент.№ 000640114

Представявано от Живко Розалинов Чубриев

ОТЧЕТ ЗА СОБСТВЕНИЯ КАПИТАЛ


на ТП "МАТХИМ"  
към 31.12.2009 г.


(Хил.лева)

| Показатели   | Записан капитал | Премии от емисии | Резерв от последващи оценки | Законови | Резерви |   |                                 | Финансов резултат от минали години |                        | Текуща печалба / загуба | Общо собствен капитал |
|--|-----------------|------------------|-----------------------------|----------|---------|---|---------------------------------|------------------------------------|------------------------|-------------------------|-----------------------|
|  |                 |                  |                             |          | Законни | Резерв свързан с изкупени собствени акции | Резерв съгласно учредителен акт | Други резерви                      | Неразпределена печалба |                         |                       |
| а  | 1               | 2                | 3                           | 4        | 5       | 6   | 7                               | 8                                  | 9                      | 10                      |                       |
| <b>1. Салдо в началото на отчетния период</b>                                | 1               | 0                | 0                           | 0        | 0       | 0   | 757                             | (276)                              | 33                     | 515                     |                       |
| 2. Промени в счетоводната политика   | 0               | 0                | 0                           | 0        | 0       | 0   | 0                               | 0                                  | 0                      | 0                       |                       |
| 3. Грешки  | 0               | 0                | 0                           | 0        | 0       | 0   | 0                               | 0                                  | 0                      | 0                       |                       |
| 4. Салдо след промени в счетоводната политика и грешки                       | 1               | 0                | 0                           | 0        | 0       | 0   | 757                             | (276)                              | 33                     | 515                     |                       |
| 5. Изменения за сметка на собственците, в т.ч.:<br>-увеличение<br>-намаление | 0               | 0                | 0                           | 0        | 0       | 0   | 0                               | 0                                  | 0                      | 0                       |                       |
| 6. Финансов резултат за текущия период                                       | 0               | 0                | 0                           | 0        | 0       | 0   | 0                               | 0                                  | 11                     | 11                      |                       |
| 7. Разпределения на печалба, в т.ч. за:<br>-за дивиденти                     | 0               | 0                | 0                           | 0        | 0       | 0   | 0                               | 0                                  | 0                      | 0                       |                       |
| 8. Покриване на загуба   | 0               | 0                | 0                           | 0        | 0       | 0   | 0                               | 33                                 | (33)                   | 0                       |                       |
| 9. Последващи оценки на активи и пасиви<br>-увеличение<br>-намаление         | 0               | 0                | 0                           | 0        | 0       | 0   | 0                               | 0                                  | 0                      | 0                       |                       |
| 10. Други изменения в собствения капитал                                     | 0               | 0                | 0                           | 0        | 0       | 0   | 0                               | 0                                  | 0                      | 0                       |                       |
| 11. Салдо в края на отчетния период  | 1               | 0                | 0                           | 0        | 0       | 0   | 757                             | (243)                              | 11                     | 526                     |                       |
| 12. Промени от преводи на годишни финансови отчети на предприятия в чужбина  | 0               | 0                | 0                           | 0        | 0       | 0   | 0                               | 0                                  | 0                      | 0                       |                       |
| <b>13. Собствен капитал към края на отчетния период (11+12)</b>              | 1               | 0                | 0                           | 0        | 0       | 0   | 757                             | (243)                              | 11                     | 526                     |                       |

Дата на съставяне : 16.02.2010 г.

Съставител :  ( Красимира Кунчева )

Управител :  ( Живко Чубриев )



**ТП“МАТХИМ”**

*гр.София,ж.к. ”Зона Б-5”,бл.11,вх.А*

*Ид.№ 000640114*

*Представявано от Живко Розалинов Чубриев*

**ПРИЛОЖЕНИЕ**  
**КЪМ ГОДИШНИЯ ФИНАНСОВ ОТЧЕТ ЗА 2009 г.**  
**На ТП“МАТХИМ”**

***База за изготвяне на годишния финансов отчет***

Предприятието е избрало и прилага счетоводна политика съгласно изискванията на българското търговско и счетоводно законодателство. Годишните финансови отчети се изготвят и представят на базата на Националните стандарти за финансови отчети за малки и средни предприятия. За нерешени въпроси в НСФОМСП се прилага политика в съответствие с Международните стандарти за финансови отчети.

Счетоводната политика е изготвена така, че да се избегне подвеждащо представяне на информацията. Положено е старание информацията, представена в годишния финансов отчет, да отговаря на изискванията на Закона за счетоводството, а именно: разбираемост, уместност, надеждност, сравнимост.

Счетоводството на предприятието се осъществява и финансовите отчети се съставят в съответствие с изискванията и принципите, залегнали в чл.4 от Закона за счетоводство, а именно: текущо начисляване, действащо предприятие, предпазливост, съпоставимост между приходите и разходите, предимство на съдържанието пред формата, запазване при възможност на счетоводната политика от предходния отчетен период, документалната обосновааност на стопанските операции и факти,

Приложението на НСФОМСП изисква от ръководството да приложи някои счетоводни предположения и приблизителни счетоводни преценки при изготвяне на годишния финансов отчет и при определяне на стойността на някои от активите, пасивите, приходите и разходите и условните активи и пасиви. Всички те се извършват на основата на най-добрата преценка, която е направена от ръководството към датата на изготвянето на финансовия отчет.

В предприятието е изградена счетоводна система, осигуряваща всеобхватно хронологично регистриране на счетоводните операции въз основа първични счетоводни документи; систематични счетоводни регистри за обобщаване на счетоводната информация, които се откриват в началото на отчетния период и приключват в неговия край; синтетични и аналитични счетоводни регистри, както и равенство и връзка между тях; годишно приключване на счетоводните регистри и съставяне на оборотна ведомост; изменение в извършените счетоводни записвания чрез съставяне на коригиращи счетоводни статии; прилагане на утвърден от ръководството индивидуален сметкоплан.

***Дълготрайни материални активи***

Като дълготрайни материални активи предприятието е избрало да отчита установими нефинансови ресурси, придобити и притежавани от предприятието, които имат натурално-веществена форма; се използват за производството и/или доставката/ продажбата на активи или услуги, за отдаване под наем, за административни или за други цели; се очаква да бъдат използвани през повече от един отчетен период; са с цена на придобиване над възприетия стойностен праг на същественост от 700,00 лв. При придобиване на материални активи с цена на придобиване под възприетия стойностен праг на същественост, същите се отчитат като текущ разход. Към 31.12.2009 г. предприятието не притежава дълготрайни материални активи.

***Амортизационна политика***

Предприятието е избрало дълготрайните активи да се амортизират, като се прилага систематично линейния метод на амортизация. Към 31.12.2009 г. предприятието не притежава дълготрайни активи, съответно не начислява амортизации.

***Фундаментални грешки и промени в счетоводната политика***

Като фундаментални грешки предприятието е възприело да отчита грешки, които са от такова значение, че финансовият отчет за един или повече предходни периоди вече не може да се счита за достоверен към датата на неговото съставяне.

При отчитане на фундаменталните грешки предприятието е възприело препоръчителен подход по СС №8, а именно фундаментална грешка, която е свързана с предходни периоди, се отчита през текущия период чрез увеличаване или намаляване на салдото на неразпределената печалба от минали години, като сравнителната информация от предходния отчетен период се преизчислява.

#### ***Отчитане на приходите***

Приходите се отчитат като приходи от оперативната дейност, финансови приходи и извънредни приходи.

Приходите се определят по справедливата стойност на полученото или подлежащото на получаване възнаграждение под формата на парични средства или парични еквиваленти.

Приходите се признават, когато:

- а) е вероятно предприятието да има икономическа изгода, свързана със сделката;
- б) сумата на прихода може да бъде надеждно изчислена;
- в) направените разходи или тези, които ще бъдат направени във връзка със сделката, могат надеждно да бъдат измерени;
- г) приходите за всяка сделка се признават едновременно с извършените за нея разходи (принцип на съпоставимост между приходите и разходите).

***Приходите, свързани със сделки за извършване на услуги*** се признават в зависимост от етапа на завършеност на сделката към датата на съставянето на счетоводния баланс, при условие че резултатът от сделката може да се оцени надеждно.

***Приходи от лихви*** : Приходите, създадени от ползуването на активи на предприятието от други лица във вид на лихви, се признават когато сумата на прихода може надеждно да бъде изчислена и предприятието има икономическа изгода, свързана със сделката. Лихвите се признават текущо пропорционално на времевата база.

За 2009 г. предприятието е отчетло приходи от лихви в размер на 34078,76 лв., произхождащи от валутен депозит в търговска банка.

#### ***Ефекти от промените на валутните курсове***

Закупената валута се оценява по валутния курс на придобиване.

Продадената валута се оценява по валутния курс на продажбата.

В годишния финансов отчет паричните позиции в чуждестранна валута са отразени по заключителен курс-централния курс на БНБ за 31.12.2009 г. за щатски долар 1,36409 лв./щ.долар.

Предприятието е възприело периодичност на текущата оценка на позициите в чуждестранна валута - към края на всеки календарен месец и задължително към датата на съставяне на финансов отчет.

Курсовите разлики, възникващи при уреждането на парични позиции или при отчитането на паричните позиции на предприятието при курсове, различни от тези, по които са били заведени първоначално през периода, или са били отчетени в предходни финансови отчети, се отчитат като текущ финансов приход или текущ финансов разход за периода, в който са възникнали.

Курсовите разлики, отчетени през 2009 г. са съществени, както следва :

-отрицателни разлики от промени на валутните курсове 94482,59 лв.

-положителни разлики от промени на валутните курсове 84395,10 лв.

Същите произхождат от преоценката на парични средства в чуждестранна валута (депозит в търговска банка в щатски долари).

#### ***Годишен финансов отчет***

Съгласно чл.26,ал.1 от Закона за счетоводство съставните части на годишния финансов отчет са: счетоводен баланс, отчет за приходите и разходите, отчет за паричните потоци, отчет за собствения капитал и приложение.

Счетоводният баланс се съставя в двустранна форма.

Отчета за приходи и разходи се съставя в двустранна форма, с класификация на приходите и разходите по видове.

Отчета за паричния поток се съставя по прекия метод.



В годишния финансов отчет за 2009 г. всички данни за текущия и предходния периоди са представени в хил.лева.

Съгласно чл.34 от Закона за счетоводство годишният финансов отчет е съставен от специализирано счетоводно предприятие по смисъла на §1, т.7 от ДР на Закона за счетоводство, същият е подписан от Управителя на специализираното счетоводно предприятие, отговарящ на изискванията на чл.35 от Закона за счетоводство.

Съгласно чл.38 от Закона за счетоводство годишният финансов отчет не подлежи на независим финансов одит от регистриран одитор.

**Пояснителни сведения към Отчета за приходи и разходи за периода 01.01.2009 г.- 31.12.2009 г.**

**По разходната част :** Разходите за дейността представляват:

- Разходи за оперативна дейност в размер на 13177,00 лв., в т.ч. разходи за външни услуги 2530 лв., разходи за персонала 10647,00 лв. (за възнаграждения 9000,00 лв. и за осигуровки 1647,00 лв.).

- Финансови разходи в размер общо на 94660,65 лв. (основно отрицателни разлики от промени на валутните курсове, формирани при ежемесечните преоценки на парични позиции в чуждестранна валута (щатски долари)

**По приходната част :** Приходите от дейността представляват :

- Финансови приходи в размер на 118473,86 лв., в т.ч. :

-приходи от лихви по депозит в търговска банка 34078,76 лв.

-положителни разлики от промени на валутните курсове 84395,10 лв., формирани при ежемесечните преоценки на парични позиции в чуждестранна валута (щатски долари)

**Финансовият резултат** е печалба в размер на 10636,21 лв. Корпоративен данък за 2009 г. не се дължи поради приспадане на загуба от минали години.

**Пояснителни сведения към Баланс към 31.12.2009 г.**

**По актива**

Други вземания в размер на 1724,67 лв., формирани основно от надвнесен корпоративен данък в размер на 1345,90 лв.

Парични средства в размер на 524900,42 лв., в т.ч. в брой 334,78 лв. и в безсрочни депозити 524565,64 лв.

Паричните средства в лева са оценени по номиналната им стойност, а паричните средства, деноминирани в чуждестранна валута - по заключителния курс на БНБ към 31.12.2008 г. - 1,36409 лева за щатски долар.

**По пасива**

Задължения със срок до 1 година в размер на 1112,50 лв., в т.ч. :

Задължения към доставчици 100,00 лв., погасени през м.Януари 2010 г.

Задължения към персонала 587,25 лв. – работни заплати за м.Декември 2009 г., изплатени през м.Януари 2010 г.

Задължения към осигурителни предприятия 294,75 лв. - дължими осигурителни вноски, преведени в приход на НАП през Януари 2010 г.

Данъчни задължения 130,50 лв. – удържан данък по чл.42 от ЗДДФЛ, преведен в приход на НАП през м.Януари 2010 г.

**Приложение :**

1. Справка за нетекущите (дълготрайните) активи към 31.12.2009 г.

гр.София , 16.02.2010 г.

Съставител : .....  
( Красимира Кунева )

Ръководител : .....  
( Живко Чубриев )



## СПРАВКА за нетекучите (дълготрайните) активи


на ТТ "МАТХИМ"

към 31.12.2009 г.

(Хил.лева)

| Показатели   | Отчетна стойност на нетекучите активи |                            |                          |                           | Последваща оценка |           | Преценена стойност (4+5-6) | Амортизация           |                        |                       |                            | Последваща оценка |           | Преценена стойност в края на периода (7-14) |  |
|--|---------------------------------------|----------------------------|--------------------------|---------------------------|-------------------|-----------|----------------------------|-----------------------|------------------------|-----------------------|----------------------------|-------------------|-----------|---|--|
|  | В началото на периода                 | На постъпките през периода | На излезите през периода | В края на периода (1+2-3) | Увеличение        | Намаление |                            | В началото на периода | Начислена през периода | Отписана през периода | В края на периода (8+9-10) | Увеличение        | Намаление |   | Преценена в края на периода (11+12-13) |
|  | 1                                     | 2                          | 3                        | 4                         | 5                 | 6         | 7                          | 8                     | 9                      | 10                    | 11                         | 12                | 13        | 14  | 15                                     |
| <b>I. Нематериални активи</b>  |                                       |                            |                          |                           |                   |           |                            |                       |                        |                       |                            |                   |           |   |  |
| 1. Продукти от развойна дейност  | 0                                     | 0                          | 0                        | 0                         | 0                 | 0         | 0                          | 0                     | 0                      | 0                     | 0                          | 0                 | 0         | 0   | 0                                      |
| 2. Концесии, патенти, търговски марки, програмни продукти и други подобни права и активи | 0                                     | 0                          | 0                        | 0                         | 0                 | 0         | 0                          | 0                     | 0                      | 0                     | 0                          | 0                 | 0         | 0   | 0                                      |
| 3. Търговска репутация   | 0                                     | 0                          | 0                        | 0                         | 0                 | 0         | 0                          | 0                     | 0                      | 0                     | 0                          | 0                 | 0         | 0   | 0                                      |
| 4. Предоставени аванси и нематериални активи в процес на изграждане                      | 0                                     | 0                          | 0                        | 0                         | 0                 | 0         | 0                          | 0                     | 0                      | 0                     | 0                          | 0                 | 0         | 0   | 0                                      |
| <b>Общо за група I :</b>   | <b>0</b>                              | <b>0</b>                   | <b>0</b>                 | <b>0</b>                  | <b>0</b>          | <b>0</b>  | <b>0</b>                   | <b>0</b>              | <b>0</b>               | <b>0</b>              | <b>0</b>                   | <b>0</b>          | <b>0</b>  | <b>0</b>                                    | <b>0</b>                               |
| <b>II. Дълготрайни материални активи</b>   |                                       |                            |                          |                           |                   |           |                            |                       |                        |                       |                            |                   |           |   |  |
| 1. Земи, сгради, в т.ч.:<br>-Земи<br>-Сгради   | 0                                     | 0                          | 0                        | 0                         | 0                 | 0         | 0                          | 0                     | 0                      | 0                     | 0                          | 0                 | 0         | 0   | 0                                      |
| 2. Машини, производствено оборудване и апаратура   | 0                                     | 0                          | 0                        | 0                         | 0                 | 0         | 0                          | 0                     | 0                      | 0                     | 0                          | 0                 | 0         | 0   | 0                                      |
| 3. Съоръжения и други  | 0                                     | 0                          | 0                        | 0                         | 0                 | 0         | 0                          | 0                     | 0                      | 0                     | 0                          | 0                 | 0         | 0   | 0                                      |
| 4. Предоставени аванси и дълготрайни материали активи в процес на изграждане             | 0                                     | 0                          | 0                        | 0                         | 0                 | 0         | 0                          | 0                     | 0                      | 0                     | 0                          | 0                 | 0         | 0   | 0                                      |
| <b>Общо за група II :</b>  | <b>0</b>                              | <b>0</b>                   | <b>0</b>                 | <b>0</b>                  | <b>0</b>          | <b>0</b>  | <b>0</b>                   | <b>0</b>              | <b>0</b>               | <b>0</b>              | <b>0</b>                   | <b>0</b>          | <b>0</b>  | <b>0</b>                                    | <b>0</b>                               |
| <b>III. Дългосрочни финансови активи</b>   |                                       |                            |                          |                           |                   |           |                            |                       |                        |                       |                            |                   |           |   |  |
| 1. Акции и дялове в предприятия от група   | 0                                     | 0                          | 0                        | 0                         | 0                 | 0         | 0                          | 0                     | 0                      | 0                     | 0                          | 0                 | 0         | 0   | 0                                      |
| 2. Предоставени заеми на предприятия от група  | 0                                     | 0                          | 0                        | 0                         | 0                 | 0         | 0                          | 0                     | 0                      | 0                     | 0                          | 0                 | 0         | 0   | 0                                      |
| 3. Акции и дялове в асоциирани и смесени предприятия                                     | 0                                     | 0                          | 0                        | 0                         | 0                 | 0         | 0                          | 0                     | 0                      | 0                     | 0                          | 0                 | 0         | 0   | 0                                      |
| 4. Предоставени заеми, свързани с асоциирани и смесени предприятия                       | 0                                     | 0                          | 0                        | 0                         | 0                 | 0         | 0                          | 0                     | 0                      | 0                     | 0                          | 0                 | 0         | 0   | 0                                      |
| 5. Дългосрочни инвестиции  | 0                                     | 0                          | 0                        | 0                         | 0                 | 0         | 0                          | 0                     | 0                      | 0                     | 0                          | 0                 | 0         | 0   | 0                                      |
| 6. Други заеми   | 0                                     | 0                          | 0                        | 0                         | 0                 | 0         | 0                          | 0                     | 0                      | 0                     | 0                          | 0                 | 0         | 0   | 0                                      |
| 7. Изкупени собствени акции  | 0                                     | 0                          | 0                        | 0                         | 0                 | 0         | 0                          | 0                     | 0                      | 0                     | 0                          | 0                 | 0         | 0   | 0                                      |
| <b>Общо за група III :</b>   | <b>0</b>                              | <b>0</b>                   | <b>0</b>                 | <b>0</b>                  | <b>0</b>          | <b>0</b>  | <b>0</b>                   | <b>0</b>              | <b>0</b>               | <b>0</b>              | <b>0</b>                   | <b>0</b>          | <b>0</b>  | <b>0</b>                                    | <b>0</b>                               |
| <b>IV. Отсрочени данъци</b>  |                                       |                            |                          |                           |                   |           |                            |                       |                        |                       |                            |                   |           |   |  |
| <b>Общо нетекучи (дълготрайни) активи : (I+II+III+IV)</b>                                | <b>0</b>                              | <b>0</b>                   | <b>0</b>                 | <b>0</b>                  | <b>0</b>          | <b>0</b>  | <b>0</b>                   | <b>0</b>              | <b>0</b>               | <b>0</b>              | <b>0</b>                   | <b>0</b>          | <b>0</b>  | <b>0</b>                                    | <b>0</b>                               |

Дата на съставяне : 16.02.2010 г.

Съставител :   
(Красимира Кунева)Ръководител :   
(Живко Чубриев)